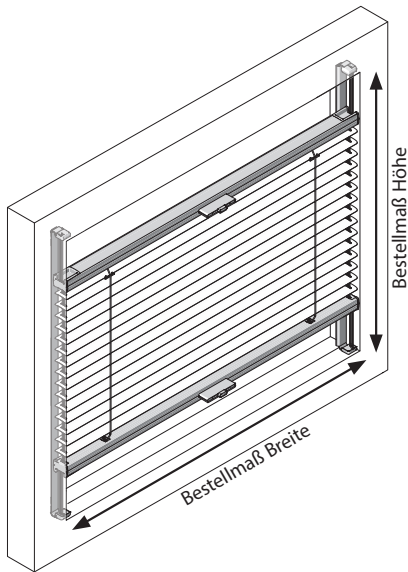



Meetinstructie Flexx Line Plus C - met plakprofiel




Bestelinformatie:

Bestelmaat blijvende breedte
Bestelmaat blijvende hoogte
Profielkleur
Lamelkleur

Toepassing meethulpstukken



1. Meethulpstukken in raamhoek plaatsen.



2. De schuine zijden van de meethulpstukken dienen in de richting van de rubberen afdichting te wijzen.
3. Het gat in de meethulpstukken dienen altijd in de richting van het midden van het raam te wijzen.

Het meten:

Aufmaßhilfe mit der Schräge an den Gummirand fixieren, Abstand zwischen den beiden Messhilfen messen (siehe X in der Zeichnung) und 107 mm zu diesem Maß hinzuaddieren.

Anzuwenden für die Breite, als auch für die Höhe.

Toepassing:

Geschikt voor glaslijsten met haakse en schuine sponning



Bestelmaat breedte / hoogte = gemeten maat (X) + 107 mm

Meethulpstukken



Meethulpstukken	Artikelnummer	1 Set
Zwart	6638490	10 € (netto)

Voor het opmeten horizontale jaloezie Flexx Line Plus C - met plakprofiel, van kunststof, set van 2 stuks.