



214.08 | S


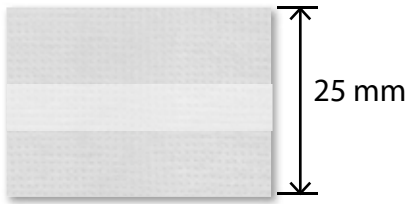
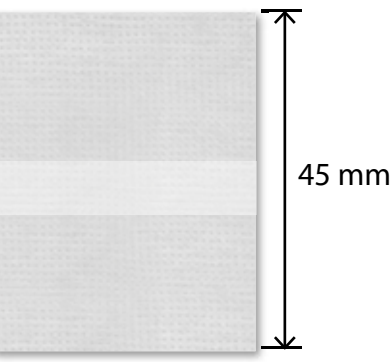














767.23 | M



214.29 | L

C | AD

Faltengrößen Ploobreedtes Ply sizes Dimensions de pliage	S	M	L
			
			
Bedienung Bediening Operation Opération	 	   	  
Fensterformen Raamvormen Window types Types de fenêtre	Rechteck Rechthoekig Rectangular Rectangulaire Balkonverglasungen Balkonverglazing Balcony glazing Vitrage de balcon	Rechteck Rechthoekig Rectangular Rectangulaire Dachfenster Dakraam Roof light Fenêtre de toit	Plafond Plafond Ceiling Plafond Sonderformen Speciale vormen Special forms Formes spéciales

DE

* Dieser Wert wurde aus den lichttechnischen Werten errechnet und ist damit als Annäherungswert zu verstehen.

Geringe Abweichungen in Farbe und Struktur können nicht ausgeschlossen werden und berechtigen nicht zur Reklamation. Die in der Übersicht enthaltenen technischen Werte sind ca.-Angaben. Detaillierte Pflegehinweise und weitere Stoffdaten finden Sie in der Broschüre „Textile Hinweise & Stoffübersicht“.

Eine Übersicht zu dem Plisseetechniken, sowie Details zu den Bedienungen und Fensterformen finden Sie in der Broschüre „Technik & Preise“.

NL

* Deze waarde is berekend uit de lichttechnische waarden en dient daarmee als benaderingswaarde te worden beschouwd.

Kleine afwijkingen in kleur en structuur kunnen niet worden uitgesloten en geven geen recht op reclamatie. De technische waarden zijn bij benadering. Onderhoudsinstructies en verdere informatie zijn te vinden in de brochure „Stoffen-informatie & Stoffenoverzicht“.

Kijk voor een gedetailleerd overzicht van de plisseetechnieken, bedieningsmogelijkheden en mogelijke raamvormen in de brochure „Techniek & Prijzen“.

EN

* This value was calculated from the photometric values and can be therefore understood as an approximate value.

Slight differences in colour and structure can not be excluded and do not justify complaints. The technical values given in the overview are approximate values. You can find detailed care instructions and further fabric information in the brochure „Textiles information & Overview of fabrics“.


You will find an overview with the different pleated blind techniques as well as details for the operating and window types in the brochure „Technique & Prices“.

FR


* Cette valeur était calculée par des valeurs photométriques et doit donc être comprise comme une valeur approximative.

De légères différences en couleur et structure ne sont pas exclus et ne satisfont pas de réclamation. Les valeurs techniques comprises dans l'aperçu sont des valeurs approximatives. Des astuces de soin détaillées et plus de détails de tissus se trouvent dans la brochure „Indications textiles & Aperçu des tissus“.


Vous trouverez une aperçu avec des types de stores plissés ainsi que des informations détaillées sur les types d'opérations et de fenêtres dans la brochure „Technique & Prix“.



526.01 | M



777.30 | M



777.03 | M



777.12 | M



767.13 | M



777.21 | M

	PG	S			L	M	Material	Color	Sun Protection	Light Filter	Acoustic	Fire	UV	Washable	Child Safe	Pet Safe	Eco-Friendly	Light Techn. Werte	Light Techn. Waarde	Light Techn. Values	Light Techn. Valeurs	DIN 4108/EN13353-1*	DIN 4108-2*	H/C	H/V	H/W	H/S	H/L	H/B	H/O	H/W/O									
		1	2	3																												36	10	54	69	41	•	•	•	•
engen	063.02	3			245	PES	206	5-7	☉	☑	☑	☑	☑	☑	☑	☑	☑	36	10	54	N	69	41	•	•	•	•	•	•	•	•	•	•							
engen	063.12	3			245	PES	206	5-7	☉	☑	☑	☑	☑	☑	☑	☑	☑	22	4	74	S	73	43	•	•	•	•	•	•	•	•	•	•	•						
engen	063.21	3			245	PES	206	5-7	☉	☑	☑	☑	☑	☑	☑	☑	☑	55	22	23		63	37	•	•	•	•	•	•	•	•	•	•	•						
engen	063.30	3			245	PES	206	5-7	☉	☑	☑	☑	☑	☑	☑	☑	☑	8	2	90	S	77	45	•	•	•	•	•	•	•	•	•	•	•						
engen	063.67	3			245	PES	206	5-7	☉	☑	☑	☑	☑	☑	☑	☑	☑	5	1	94	S	79	47	•	•	•	•	•	•	•	•	•	•	•						
engen	063.98	3			245	PES	206	5-7	☉	☑	☑	☑	☑	☑	☑	☑	☑	25	4	71	S	74	44	•	•	•	•	•	•	•	•	•	•	•	•					
porta	064.01	1	295	295	395	PES	144	4-5	☉	☑	☑	☑	☑	☑	☑	☑	☑	53	23	24	N	70	40	•	•	•	•	•	•	•	•	•	•	•						
porta	064.04	1	295	295	395	PES	144	4-5	☉	☑	☑	☑	☑	☑	☑	☑	☑	31	10	59	N	70	50	•	•	•	•	•	•	•	•	•	•	•	•					
porta	064.20	1	295	295	395	PES	144	4-5	☉	☑	☑	☑	☑	☑	☑	☑	☑	55	31	14		60	40	•	•	•	•	•	•	•	•	•	•	•	•					
porta	064.63	1			295	PES	144	4-5	☉	☑	☑	☑	☑	☑	☑	☑	☑	55	31	14		60	40	•	•	•	•	•	•	•	•	•	•	•	•					
porta	064.93	1	295	295	395	PES	144	4-5	☉	☑	☑	☑	☑	☑	☑	☑	☑	55	30	15		70	40	•	•	•	•	•	•	•	•	•	•	•	•					
rheine	065.00	2			295	295	PES	170	4-5	☉	☑	☑	☑	☑	☑	☑	☑	61	31	8		70	40	•	•	•	•	•	•	•	•	•	•	•	•					
rheine	065.08	2			295		PES	170	4-5	☉	☑	☑	☑	☑	☑	☑	☑	69	10	21	N	59	35	•	•	•	•	•	•	•	•	•	•	•	•					
rheine	065.18	2			295	295	PES	170	4-5	☉	☑	☑	☑	☑	☑	☑	☑	68	20	12	N	50	40	•	•	•	•	•	•	•	•	•	•	•	•	•				
rheine	065.27	2			295	295	PES	170	4-5	☉	☑	☑	☑	☑	☑	☑	☑	64	20	16	N	50	40	•	•	•	•	•	•	•	•	•	•	•	•	•				
roth	144.20	3			295		PES	192	4-5	☉	☑	☑	☑	☑	☑	☑	☑	72	0	28	S	50	30	•	•	•	•	•	•	•	•	•	•	•	•					
penig	214.02	2	295	295		PES	169	4-5	☉	☑	☑	☑	☑	☑	☑	☑	☑	71	0	29	S	50	30	•	•	•	•	•	•	•	•	•	•	•	•	•				
penig	214.08	2	295	295	395	PES	169	4-5	☉	☑	☑	☑	☑	☑	☑	☑	☑	71	0	29	S	50	30	•	•	•	•	•	•	•	•	•	•	•	•	•	•			
penig	214.18	2			295	395	PES	169	4-5	☉	☑	☑	☑	☑	☑	☑	☑	71	0	29	S	50	50	•	•	•	•	•	•	•	•	•	•	•	•	•	•			
penig	214.21	2	295	295	395	PES	169	4-5	☉	☑	☑	☑	☑	☑	☑	☑	☑	71	0	29	S	50	30	•	•	•	•	•	•	•	•	•	•	•	•	•	•			
penig	214.27	2	295	295	395	PES	169	4-5	☉	☑	☑	☑	☑	☑	☑	☑	☑	71	0	29	S	50	30	•	•	•	•	•	•	•	•	•	•	•	•	•	•			
penig	214.29	2			295	395	PES	169	4-5	☉	☑	☑	☑	☑	☑	☑	☑	71	0	29	S	50	30	•	•	•	•	•	•	•	•	•	•	•	•	•	•			
penig	214.59	2			295		PES	169	4-5	☉	☑	☑	☑	☑	☑	☑	☑	71	0	29	S	50	30	•	•	•	•	•	•	•	•	•	•	•	•	•	•			
penig	214.95	2	295	295		PES	169	4-5	☉	☑	☑	☑	☑	☑	☑	☑	☑	71	0	29	S	50	30	•	•	•	•	•	•	•	•	•	•	•	•	•	•	•		
palermo	526.01	4			235	PES/CV	210	5	☉	☑	☑	☑	☑	☑	☑	☑	☑	53	9	38	N	56	39	•	•	•	•	•	•	•	•	•	•	•	•	•	•			
palermo	526.02	4			235	PES/CV	210	5	☉	☑	☑	☑	☑	☑	☑	☑	☑	58	7	35	N	57	40	•	•	•	•	•	•	•	•	•	•	•	•	•	•	•		
aversa	533.04	3			295		PES	170	4-5	☉	☑	☑	☑	☑	☑	☑	☑	72	0	28	S	48	34	•	•	•	•	•	•	•	•	•	•	•	•	•	•	•		
aversa	533.10	3			295		PES	170	4-5	☉	☑	☑	☑	☑	☑	☑	☑	72	0	28	S	48	34	•	•	•	•	•	•	•	•	•	•	•	•	•	•	•		
aversa	533.12	3			295		PES	170	4-5	☉	☑	☑	☑	☑	☑	☑	☑	72	0	28	S	48	34	•	•	•	•	•	•	•	•	•	•	•	•	•	•	•	•	
aversa	533.37	3			295		PES	170	4-5	☉	☑	☑	☑	☑	☑	☑	☑	72	0	28	S	48	34	•	•	•	•	•	•	•	•	•	•	•	•	•	•	•	•	
aversa	533.64	3			295		PES	170	4-5	☉	☑	☑	☑	☑	☑	☑	☑	72	0	28	S	48	34	•	•	•	•	•	•	•	•	•	•	•	•	•	•	•	•	
eisfeld	767.10	3			245		PES	167	4-5	☉	☑	☑	☑	☑	☑	☑	☑	69	10	21	N	59	35	•	•	•	•	•	•	•	•	•	•	•	•	•	•	•		
eisfeld	767.13	3			245		PES	167	4-5	☉	☑	☑	☑	☑	☑	☑	☑	60	6	34	W/O	56	39	•	•	•	•	•	•	•	•	•	•	•	•	•	•	•	•	
eisfeld	767.21	3			245		PES	167	4-5	☉	☑	☑	☑	☑	☑	☑	☑	64	20	16	N	54	38	•	•	•	•	•	•	•	•	•	•	•	•	•	•	•	•	
eisfeld	767.23	3			245		PES	167	4-5	☉	☑	☑	☑	☑	☑	☑	☑	60	6	34	W/O	56	39	•	•	•	•	•	•	•	•	•	•	•	•	•	•	•	•	
alsfeld	768.76	4			295		PES	194	4-5	☉	☑	☑	☑	☑	☑	☑	☑	62	0	38	S	52	35	•	•	•	•	•	•	•	•	•	•	•	•	•	•	•	•	
ohama	777.00	3			295		PES	204	4-5	☉	☑	☑	☑	☑	☑	☑	☑	72	0	28	S	50	30	•	•	•	•	•	•	•	•	•	•	•	•	•	•	•	•	
ohama	777.03	3			295		PES	204	4-5	☉	☑	☑	☑	☑	☑	☑	☑	72	0	28	S	48	30	•	•	•	•	•	•	•	•	•	•	•	•	•	•	•	•	
ohama	777.12	4			245		PES	204	4-5	☉	☑	☑	☑	☑	☑	☑	☑	72	0	28	S	48	30	•	•	•	•	•	•	•	•	•	•	•	•	•	•	•	•	•
ohama	777.20	4			245		PES	204	4-5	☉	☑	☑	☑	☑	☑	☑	☑	72	0	28	S	48	34	•	•	•	•	•	•	•	•	•	•	•	•	•	•	•	•	•
ohama	777.21	4			245		PES	204	4-5	☉	☑	☑	☑	☑	☑	☑	☑	72	0	28	S	48	34	•	•	•	•	•	•	•	•	•	•	•	•	•	•	•	•	•
ohama	777.30	4			245		PES	204	4-5	☉	☑	☑	☑	☑	☑	☑	☑	72	0	28	S	48	34	•	•	•	•	•	•	•	•	•	•	•	•	•	•	•	•	•

