

VORHANG- STANGEN & -SCHIENEN

PRODUKTWELT



VORHANGSTANGEN &-SCHIENEN VON ERFAL

Ob modern, klassisch oder rustikal – Vorhangstangen, auch Gardinenstange oder Stilgarnitur genannt, gibt es für jeden Geschmack und Wohnstil. In Form von Rohren, Stangen oder Profilen dienen sie dazu, Stoffbehänge vor dem Fenster zu dekorieren. Als Accessoires für die Vorhangstangenmodelle kann jeweils aus verschiedenen dekorativen oder dezenten Endstücken gewählt werden.

Für alle, die das Außergewöhnliche suchen, bietet erfal Designvorhangstangen. Die einzigartige Vorhangstangen-Kollektion ARCHITEKTA basiert auf den Ideen des bedeutenden und einflussreichen Architekten Le Corbusier.

Ideale Lösung zur dezenten Befestigung von Vorhängen sind die Vorhangschienen von erfal. Aus hochwertigem Aluminium oder Kunststoff gefertigt passen sie sich jeder Umgebung und Anforderung an und können auf Wunsch mit Blenden kombiniert werden. Highlight der erfal Vorhangschienen-Kollektion sind die vielseitigen Profil- und Blendensysteme für moderne Fensterdekorationen von INLINE.

Zeitlos wie eine Gardine und so schön und praktisch wie moderner Sonnenschutz – mit maßgefertigten Raffvorhangstechniken lassen sich Kreativität und Funktionalität verbinden.

Vorhangstangen & -schienen nach Maß von erfal – immer eine gute Wahl.



SORTIMENT



Vorhangstangen



Vorhangschienen



Schienen & Blenden



Raffvorhangstechniken

PRODUKTVORTEILE

- auf Maß gefertigt
- vielseitig, flexibel, anpassbar
- für verschiedene Einrichtungsstile
- große Farb- und Formenauswahl
- hochwertige Materialien
- einfache und komfortable Montage
- hohe Stabilität
- auch für schwere Behänge
- funktionale Bedienung
- Motorisierung erhältlich

GEFERTIGT IN DEUTSCHLAND

Qualität Made in Germany – die hochwertigen Vorhangstangen & -schienen, Blenden sowie die Raffvorhangstechniken von erfal werden in Deutschland verarbeitet.

Im sächsischen Falkenstein werden fast ausschließlich Maßprodukte auf Bestellung angefertigt.

MEHR ALS STANDARD

Das erfal Sortiment an Vorhangstangen & -schienen ist eine selektierte Auswahl an hochwertigen Markenprodukten.

Diese wird durch die Eigenmarke Basix ergänzt, welche ein umfangreiches Angebot an fertig konfektionierten Produkten in Standardmaßen umfasst. Das Basix SB-Programm bietet beispielsweise Vorhangstangen-Komplettgarnituren, Schiebevorhänge sowie Dekorationszubehör.



INHALT

Vorhangstangen	2
Vorhangschienen	8
Schienen & Blenden	10
Raffvorhangstechniken	12

VORHANGSTANGEN



BÜSCHE INSIDE Garnitur SELVA

ANWENDUNGSBEREICHE

In Form von Rohren, Stangen oder Profilen dienen Vorhangstangen dazu, Stoffe, Gardinen oder Vorhänge vor rechteckigen Fenstern, großen Glasfronten oder an Erkern und Bögen zu dekorieren.

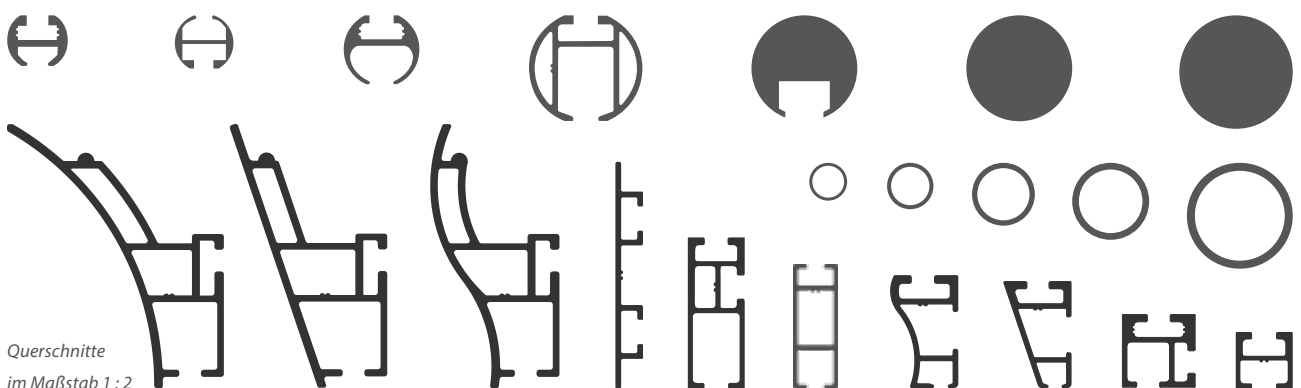
PRODUKTVORTEILE

- millimetergenaue Biegungen möglich
- viele verschiedene Trägervarianten
- komfortable Bedienung durch leichtläufige, hochwertig verarbeitete Oberflächen und spezielle Gleiter


STANGEN, ROHRE & PROFILE

Moderne Vorhangdekorationen lassen sich mit Stangen und Rohren in Durchmessern von 10 mm bis 28 mm oder dezenten Profilsystemen umsetzen.

Profil- und Blendensysteme sind zunehmend beliebt. Diesen Trend spiegelt das erfall Sortiment mit einer attraktiven Auswahl an V-, C-, und S-Profilen wieder.



FARBEN- UND MODELLVIELFALT



BÜSCHE TECDOR S-Profil LIRI



BÜSCHE VION Garnitur LANA



BÜSCHE TECDOR Profil PLANO

ENDSTÜCKE

Die Auswahl an verschiedenen Endstücken, von kühl-dezent über klassisch-edel bis hin zu auffällig mit CRYSTALLIZED™-Swarovski® Kristallen, ist mit über 200 sehr groß und garan-

tiert, dass jeder Geschmack getroffen wird. Kombinieren Sie diese ganz nach Wunsch mit einer aus mehr als 40 möglichen Vorhangstangenmodellen.



BÜSCHE INSIDE Komplettgarnitur mit den Endstücken VERONA und ROSSANO



Designvorhangstange ARCHITEKTA Quantz Orlando beton

BEDIENUNG

An Vorhangstangen von erfal dekorierte Vorhänge und Gardinen lassen sich dank spezieller Gleiter oder Ringe einfach per Hand öffnen und schließen. Optional sind Vorhangstangen mit Schnurzug oder Schleuderstab erhältlich – für noch mehr Bedienkomfort. Verschiedene Modelle der Marke BÜSCHE sind motorisiert erhältlich und können bequem mit Funk-Handsender bedient werden.



ARCHITEKTA COSMOS schwarz mit Biegung




MONTAGEMÖGLICHKEITEN

Meistens werden Vorhangstangen an der Wand befestigt. Spezielle Wandträger sind so konzipiert, dass die Stangen oder Profile entweder oben auf dem Träger aufliegen oder von unten daran angebracht sind. Wenn aus baulichen Gründen eine Befestigung an der Wand nicht möglich ist, können Sie Ihre Vorhangstange an der Decke montieren.



Deckenträger COMPLEX 1-Lauf: Schiene



Wandträger, COMPLEX 2-Lauf: Rohr



Kombiträger COMPLEX 1-Lauf: Rohr, 2-Lauf: Schiene



Wandträger UNUM 4-Lauf: Schiene



*Komplettgarnitur METRO
mit den Endstücken ALDARA und ALEA*

STOFFDEKORATION

Mit Hilfe von Schlaufen, speziellen Faltenbändern, Ringen, Ösen oder Gleitern wird der Behang an der Stange befestigt. Sie passen sich jeder Raumsituation an und setzen dabei Ihre Gardinen, Stores und Vorhänge perfekt in Szene.




ClicTM
DAS ORIGINAL



Gleiter


Passend zu Ihrer Vorhangstange stehen verschiedene Gleiter zur Verfügung, an denen der Stoffbehang befestigt wird: der innovative Clic-Gleiter mit Faltenhaken, Teflon-, In-Out- und Switchgleiter.



Antik Hasta eisen antik



Novus Namo



Designvorhangstange ARCHITEKTA tecnico nickel-matt, zebrano

Unum Lago messing polliert

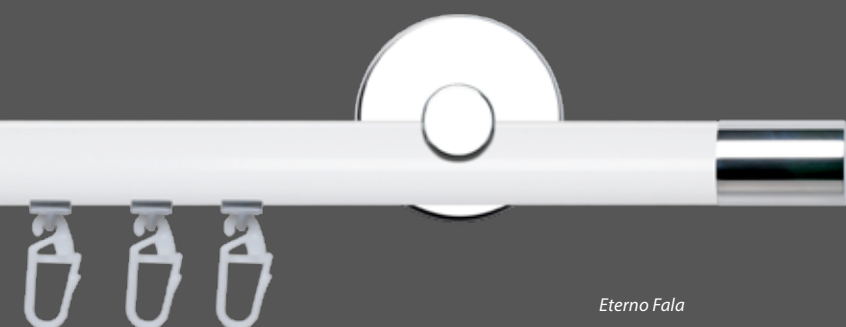


Vetus Leone antik schwarz



Madera Zara zwetschge

Designvorhangstange ARCHITEKTA Rondeur nussbaum nickel-glanz




Eterno Fala





Metro Selva bronze



*Designvorhangstange ARCHITEKTA
Quartz Orlando beton*



Unum Ardea messing matt


*Elegance Versailles
messing brüniert*



Cube Plano schwarz chrom



Rustika Arezzo rost



C-Profil Sala aluminium matt

VORHANGSCHIENEN

ANWENDUNGSBEREICHE

Vorhangschiene von erfal sind die ideale Lösung zur dezenten Befestigung von Vorhängen an rechteckigen Fenstern, großen Glasfronten im Objekt oder im privaten Bereich, zur Raumtrennung oder Aufhängung von Bildern. Gebogene Sonderformen für Erker, Bögen und Giebel sind möglich.

PRODUKTVORTEILE

- mehr als 30 verschiedene Schienenmodelle
- millimetergenaue Biegungen möglich



MONTAGEMÖGLICHKEITEN

Alle Schienenmodelle lassen sich einfach an der Decke befestigen.

Ist aus baulichen Gründen eine Befestigung an der Decke nicht möglich, können die meisten Vorhangschiene auch an der Wand montiert werden. Dafür stehen Wandträger in verschiedenen Längen und Ausführungen zur Verfügung.

BEDIENUNG

An Schleuderschiene dekorierte Vorhänge lassen sich dank sehr guter Laufeigenschaften und spezieller Gleiter einfach per Hand öffnen und schließen.

Schnurzug-Systeme bieten Ihnen einen hohen Bedienkomfort. Statt Ihren Vorhang per Hand zu öffnen und zu schließen, bewegen Sie diesen einfach durch Ziehen an der Bedienschnur. So lässt sich Ihr leichter bis mittelschwerer Vorhang leicht und geräuscharm bewegen.

Wählen Sie insbesondere für hohe Einbausituationen und schwere Behänge Motoschiene. Mit Hilfe eines eingebauten Motors können Sie Ihre Vorhänge ganz bequem mit Funk-Handsender öffnen und schließen.





Vorhangschienen werden vor allem im Objektbereich und in der modernen Architektur in die Decke integriert. Diese Einbauvariante wirkt besonders dezent.



BESONDERHEITEN

Als Spezialist realisiert erfal für Sie gern individuelle Lösungen mit Biegungen für Rundbogenfenster, Giebel, Erker oder ähnliche Gegebenheiten. Aluschiene können sowohl horizontal, als auch vertikal gebogen werden.



Passend zu Ihrer Wand oder Deckenfarbe sind Vorhangschienen je nach Modell in acht modernen Farben und auf Wunsch in jeder beliebigen RAL-Farbe erhältlich.

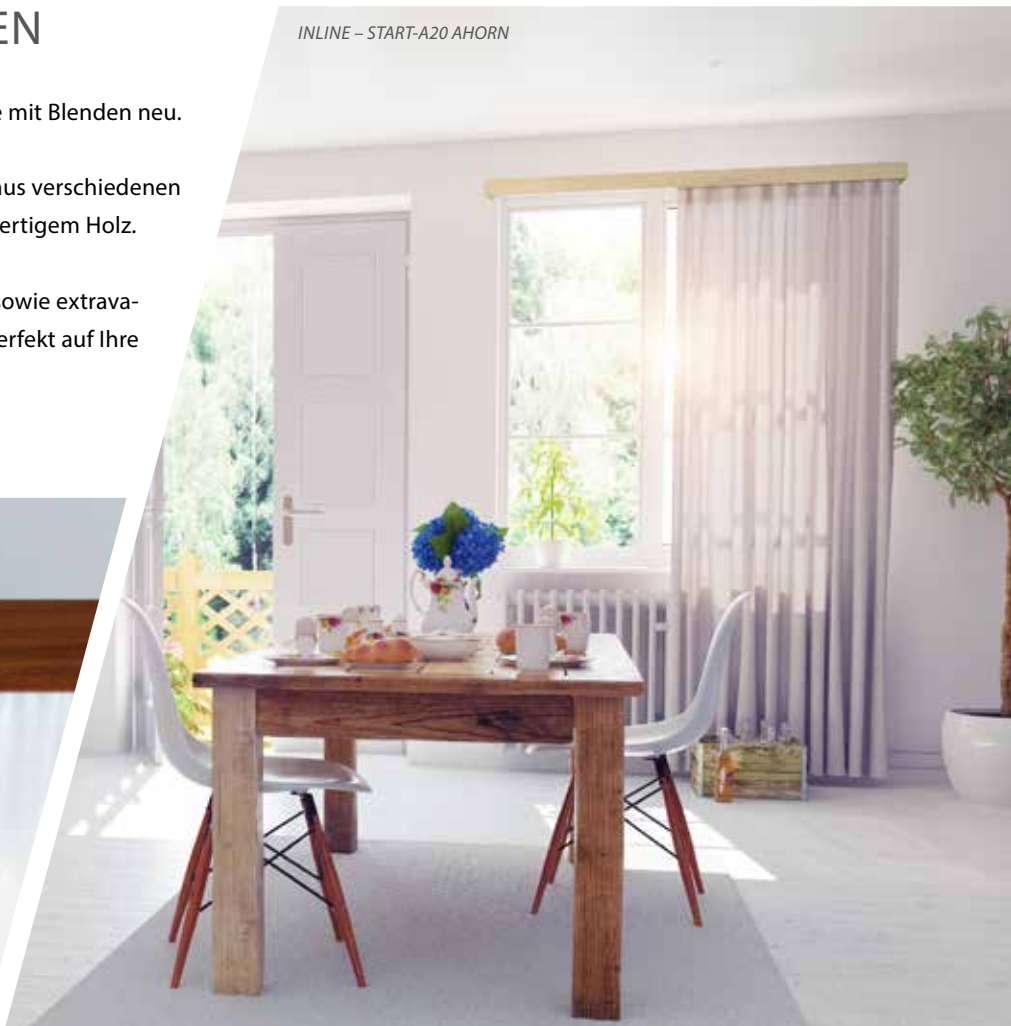
SCHIENEN & BLENDE

Erleben Sie die klassische Vorhangschiene mit Blenden neu.

Ganz nach Ihrem Geschmack wählen Sie aus verschiedenen Ausführungen wie Kunststoff oder hochwertigem Holz.

Dank vielfältiger Farben und Holzdekore sowie extravaganter Formen stimmen Sie die Blende perfekt auf Ihre Einrichtung ab.

INLINE – START-A20 AHORN



INLINE – TENERO-A80 MAHAGONI



SONDERLÖSUNGEN

Als Ergänzung zu gebogenen Vorhangschiene, zum Beispiel für Rundbogenfenster, Giebel oder Erker können erfall Blendensysteme passend in beliebigen Winkeln angefertigt werden. So lassen sich auch runde oder eckige Innen- und Außenbiegungen maßgenau realisieren.

INLINE – TENERO-A80 SATIN NUSS



INLINE – KONKAV-A46 WEISS



INLINE – SELECTO-A FICHTE



BEDIENUNG

Über Schienen mit integrierter Liftschleuse können die Gleiter entnommen bzw. wieder eingebracht werden. Hierzu kommt der Liftstab zum Einsatz.



FORMENVIELFALT


Mit dem Schienensortiment INLINE setzt erfal auf Individualität und Vielfalt. Es umfasst 1- bis 3-läufige Vorhangschienenmodelle mit eingelassenem Kunststofflauf. Damit lassen sich unter anderem stoßfreie Retouren, individuelle Schienenabstände oder Erkerlösungen umsetzen. Als Kombinationselemente stehen in der INLINE-Kollektion hochwertig gefertigte Holzblenden in modernen Uni-Farben sowie mehr als 20 Holzdekore zur Auswahl.

PRODUKTVORTEILE

- Sonderlösungen, u.a. für Erker, möglich
- eingelassener Kunststofflauf bietet ansatzfreien Lauf
- umfangreiches und passgenaues Zubehörprogramm
- dezente oder auffällige Optik
- individuelle Laufabstände möglich
- hohe Stabilität



INLINE – KONKAV-A46 KIRSCH



INLINE – WAVE-A49 METALLIC SILBER



INLINE – SELECTO-A AHORN

FARBEN & DEKORE

Im Standard-Blendensortiment haben Sie die Wahl aus 13 Farben, dezentem Weiß sowie 12 Holzfarben. Weitere trendige Uni-Farben wie Silber, Schwarz und Grau sowie zusätzliche moderne Holzdekore beinhaltet das Sortiment INLINE.

Farben, Formen und Material bestimmen die Optik Ihrer Blende. Treffen Sie Ihre Auswahl genau passend zu Ihren Möbeln und anderen Einrichtungselementen.



RAFFVORHANGTECHNIKEN

ANWENDUNGSBEREICHE & BESCHREIBUNG

Raffvorhänge, auch Raffrollos genannt, sind die ideale Verbindung von stofflicher Dekoration und funktioneller Technik. Sie bieten Ihnen vielfältige Möglichkeiten, Ihre kreativen Gestaltungsideen umzusetzen.

Sie entscheiden sich für eine erfal Raffvorhangstechnik und Ihr Fachhändler hält eine Fülle an geeigneten Stoffen für Ihr individuelles Raffrollo parat.

Verschiedene Technikvarianten ermöglichen die einfache Befestigung von Raffvorhängen sowohl an rechteckigen Fenstern, an Fenstern mit Schrägen als auch an Dachfenstern.

PRODUKTVORTEILE

- besonders dekorative Optik
- sieben moderne Technikvarianten für optimale Funktionalität
- mit vielen verschiedenen Vorhangstoffen kombinierbar
- für leichte bis mittelschwere Behänge bis zu einem Gewicht von 3,5 bis 4 kg
- einfache Abnahme und Reinigung des Behangs
- an Decke, Wand, mit Klemmträger am Fensterflügel oder verspannt in der Glasleiste montierbar



BAUARTEN & BESONDERHEITEN

Dank einer ausgeklügelten Mitnahme-Technik lässt sich der Behang bei der Raffvorhangstechnik Raffinesse besonders einfach abnehmen. Das geschlossene Aufzugschnursystem verhindert ein Verheddern der Schnüre beim Waschen.

Die MAKOM-Technik hat für optimalen Bedienkomfort eine schwenkbare Kettenführung. Die Schnurspulen werden über eine Präzisionswelle angetrieben und sind mit einem Schnurclip zur einfachen Entnahme und Reinigung versehen.



BEDIENUNG

Raffvorhänge mit Techniken von erfal sind leicht zu bedienen mit Griff, Zugschnur, Kette oder elektrisch. Eine elektrische Bedienung ist besonders bei großen Fenstern empfehlenswert.





PRODUKTWELT – VORHANGSTANGEN & -SCHIENEN

Änderungen sind vorbehalten. Die vorliegende Broschüre ist urheberrechtlich geschützt. Nachdruck, auch auszugsweise, ist nur mit vorheriger Genehmigung durch erfal GmbH & Co. KG gestattet. Druck- und Satzfehler sowie Irrtümer bleiben vorbehalten.

Stand Januar 2017

erfal GmbH & Co. KG
www.erfal.de

Räume neu erleben – www.erfal.de



Ihr Fachhändler



erfal GmbH & Co. KG
Gewerbering 8
08223 Falkenstein

info@erfal.de

Finden Sie Fachhändler in Ihrer Nähe:
www.erfal.de

