

# Innenlaufträger

Auftragsbearbeitung, Fertigung und Auslieferung auf der Grundlage hoher Qualitätsparameter.  
Wir sind zertifiziert nach ISO 9001–2000.

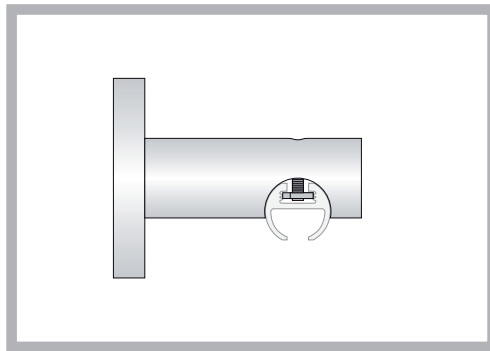


ERFAL Erler e.K.

[www.erfal.de](http://www.erfal.de)

## unser Lieferprogramm

- vorhangstangen und dekozubehör
- raffvorhangtechniken
- vorhangschienen
- flächenvorhänge
- plissees
- verdunklungsanlagen
- lamellenvorhänge
- verschattungsanlagen
- jalousien
- außersonnenschutz
- rollos
- insektenschutz



799 028 050

## Montagehinweis

– technische Änderungen vorbehalten – 08/2007 –

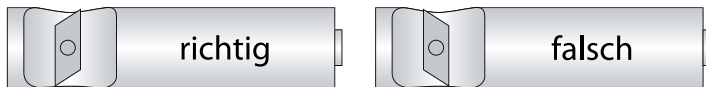
ihr partner für  
sonnenschutz, dekoration, insektenschutz

## Vorbereitung und Montage

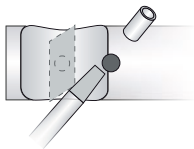


Bei der Montage von Innenlaufprofilen ist auf die richtige Ausrichtung der Rhombusmutter zu achten.

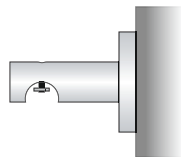
- Rhombusmutter, in der richtigen Lage (siehe Zeichnung), an die Zylinderschraube montieren (leicht eindrehen)



- Bei Verwendung von Alux-Trägern bitte zuerst das Kunststoffröhrchen entfernen (z.B. mit einem Schraubendreher)



- Träger an der Wand befestigen



- Profil mit der Montagenut nach oben unter den Träger halten und mit Hilfe des Sechskantschlüssels festschrauben

