

Auftragsbearbeitung, Fertigung und Auslieferung auf der Grundlage hoher Qualitätsparameter.  
Wir sind zertifiziert nach ISO 9001-2000.



ERFAL Erler e.K.

[www.erfal.de](http://www.erfal.de)

### unser Lieferprogramm

- vorhangstangen und dekozubehör
- vorhangschienen
- plissees
- lamellenvorhänge
- jalousien
- rollos
- raffvorhangstechniken
- flächenvorhänge
- verdunklungsanlagen
- verschattungsanlagen
- außersonnenschutz
- insektenschutz

## Premium Flächenvorhangsystem

- Anlagenmontage



7199.028.150

### Montageanleitung

- technische Änderungen vorbehalten - 05/2009 -

## 1 Deckenclip montieren




Achten Sie auf einen festen Untergrund.

- montieren Sie den Deckenclip



Achten Sie darauf, dass die Deckenträger in einer Flucht angebracht werden, um eine einwandfreie Montage zu gewährleisten!



Draufsicht

## 2 Wandwinkel montieren



Achten Sie auf einen festen Untergrund.

- montieren Sie den Wandwinkel

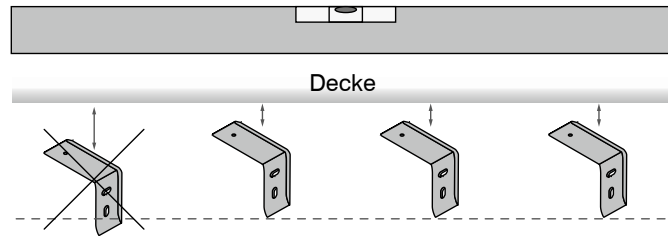


## 2 Wandwinkel montieren

- montieren Sie den Deckenclip am Wandwinkel



Achten Sie auf eine waagerechte Ausrichtung der Wandwinkel, um eine einwandfreie Montage zu gewährleisten!



Zur Ausrichtung empfehlen wir die Nutzung einer Wasserwaage.

## 3 Trägerverteilung (Empfehlung)



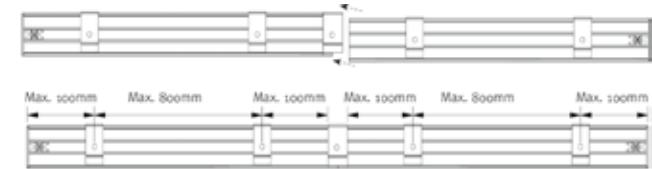
Achten Sie auf die Position der Träger, um einen einwandfreien Halt der Anlage zu gewährleisten



## 4 Verbinden von Anlagen (Empfehlung)



Achten Sie auf die Position der Träger, um einen einwandfreien Halt der Anlage zu gewährleisten



- beide Schienen zu gleichen Teilen mittig in den Träger stoßen lassen

## 5 Schiene montieren

- führen Sie die Schiene leicht schräg in den Träger ein und klicken diese von unten ein

