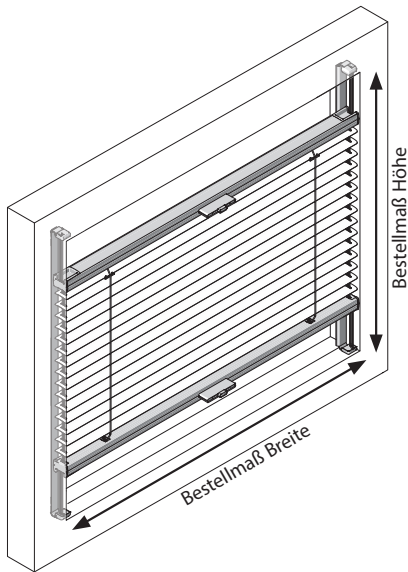



Aufmaß Jalousie Flexx Line Plus C – Klebprofil




Bestellangaben:

Bestellmaß Breite
Bestellmaß Höhe
Profilfarbe
Behangnummer

Anwendung Messhilfe



1. Aufmaßhilfe in Fensterecke fixieren.



2. Die Schrägen der Aufmaßhilfe müssen in Richtung Gummidichtung zeigen.

3. Das Loch der Aufmaßhilfe zeigt immer auf die Fenstermitte.

MESSEN:

Hinweis:

Aufmaßhilfe mit der Schräge an den Gummirand fixieren, Abstand zwischen den beiden Messhilfen messen (siehe X in der Zeichnung) und 107 mm zu diesem Maß hinzuaddieren.

Anzuwenden für die Breite, als auch für die Höhe.

Einsatz: Für Glasleisten mit schrägen und geraden Falz.



Bestellmaß Breite / Höhe = gemessenes Maß (X) + 107 mm

Aufmaßhilfe



Aufmaßhilfe	Artikelnummer	1 Set
schwarz	6638490	10 € (netto)

Kunststoff, für Jalousie Flexx Line Plus C – Klebeleiste - Set á 2 Stück