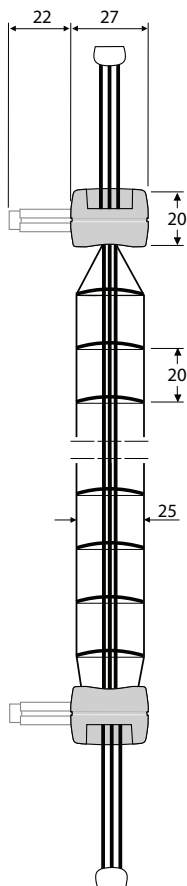
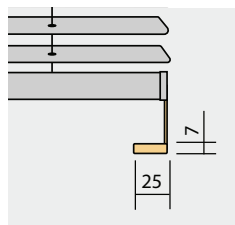
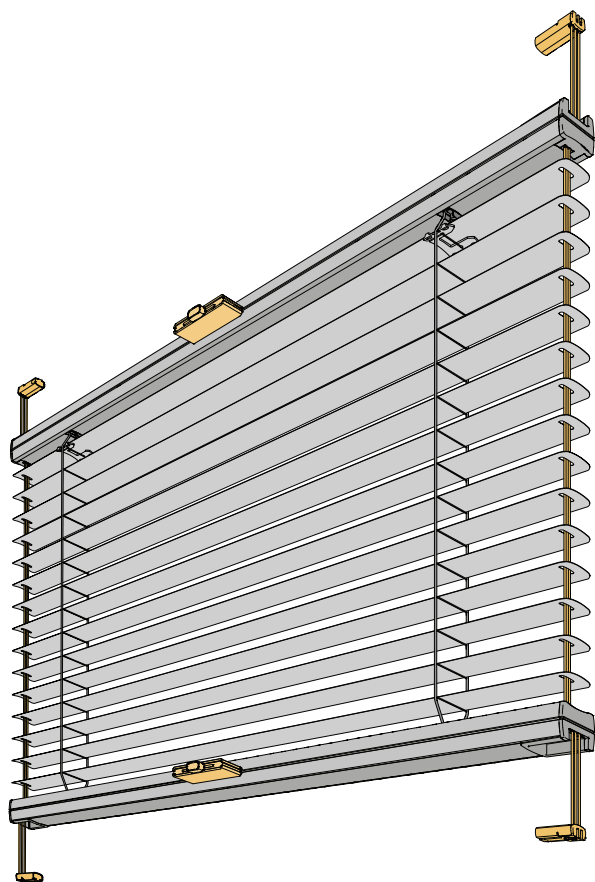


F425 (Lamellen | Lamelbreedte | Slats | Lames 25 mm)

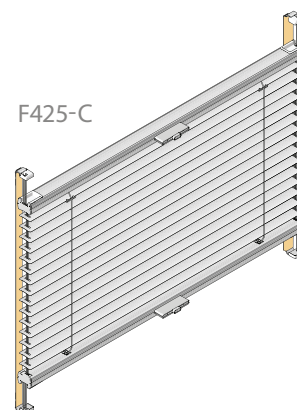


min. 27 cm
max. 150 cm

max. 250 cm

m² max. 2 m²

100 cm	8,5 cm
150 cm	10,0 cm
200 cm	11,0 cm
230 cm	12,0 cm
250 cm	12,5 cm



Frei Verschiebbar, Wenden oben und unten F425

DE AT CH

Komfortable Bedienung

Verspannte Anlage mit stufenlos verstellbarem Ober- und Unterprofil

Wenden der Lamellen mittels Schiebegriff an beiden Profilen

Stranggepresste Aluminiumprofile

Glasleistentiefe min. 23 mm

Befestigung oben und unten über Spannschuhe (Standard)

Befestigung alternativ mit Klebprofil F425-C (S. 108) gegen Aufpreis

Zugschnur 1,2 mm

⚠ **Perforierte Lamellen nicht möglich.**

⚠ **ab 901 mm Breite – 3 Leiterkordeln = 2 Bediengriffe pro Profil**

FARBEN

Profile, Bediengriffe, Spannschuhe Klebprofil-C
weiß, silber oder schwarz

BESTELLANGABEN

- | | |
|-----------------|------------------------|
| 1. Typ | 4. Lamellen-Farbnummer |
| 2. Fertigbreite | 5. Profilfarbe |
| 3. Fertighöhe | |

Vrij verschuifbare bovenbak en onderlat, schuiftuimelknop F425

NL

Ingespannen systeem met comfortabele traploze verstelbare bovenbak en onderlat

Tuimelbediening door schuifknop op bedieningsgreep van bovenbak en onderlat

Minimale inbouwdiepte 23 mm

Optrekkoord 1,2 mm

Bevestiging boven- en onderzijde met spanschoen (=standaard)

Bevestiging optioneel met plakprofiel C tegen meerprijs (zie pag. 108)

Geperforeerde lamellen niet mogelijk.

vanaf 901 mm breedte en vanaf 3 ladderkoorden automatisch 2 bedieningsgrepen

KLEUREN

Mechanisme, bedieningsgrepen, spanschoen:
wit, zilverkleur of antraciet

Plakprofiel-C:
wit, zilverkleur of antraciet, of kleur naar wens (=meerprijs)

BESTELINFORMATIE

- | | |
|----------------------|--------------------------|
| 1. Type | 6. Bedieningszijde |
| 2. Blijvende breedte | 7. Kleur tuimelbediening |
| 3. Blijvende hoogte | 8. Bevestiging |
| 4. Kleurnummer | 9. Speciale wensen |
| 5. Spanschoenkleur | |

Free moveable, turning at the top and bottom F425

EN

Comfortable operation

Tensioned installation with continuous adjustable top and bottom profile

Turning of the slats with the handle on both profiles

Fixation at the top and bottom with standard block holders; extruded aluminium profiles

Alternative: Fixation with adhesive profile F425-C (p. 108) for an extra charge

Min. window bar depth 23 mm

Tension cord available in 1.2 mm

Perforated slats cannot be used with the Flexx Line venetian blind types

> 3 ladder braids for widths > 901 mm = 2 operating handles per profile

COLOURS

Profile, Operating handle, Tension cord brackets
white, silver and black

C-adhesive profile
white, silver and black

ORDERING INFORMATION

- | | |
|--|--|
| 1. Type | 6. Colour of the end caps and the operating elements |
| 2. Finished width | 7. Operating length |
| 3. Finished height | 8. Fixation |
| 4. Slat color number | 9. Special requests |
| 5. Colour of the end caps and the operating elements | |

Déplacé librement, tournant en haut et en bas F425

FR

Manipulation confortable

Store tendu avec profil supérieur fixe et profil inférieur réglable en continu

Tournant des lamelles avec la poignée sur les deux profils

Fixation sur le profil supérieur avec supports de cordon de tension; profils en aluminium extrudé

Alternative: Fixation avec profils auto-collants F425-C (p. 108) moyennant supplément

Min. profondeur de baguette à verre 23 mm

Fils de tension 1,2 mm

Il est impossible d'utiliser les lamelles perforées avec Flexx Line

> 3 échelles pour largeurs > 901 mm = 2 poignées de commande

COULEURS

Profil, Poignées, Supports de cordon de tension
blanc, argenté et noir

C-profil auto-collant
blanc, argenté et noir

INFORMATIONS DE COMMANDE

- | | |
|--|---|
| 1. Type | 6. No. de coloris des éléments en plastique (embouts, éléments de manipulation) |
| 2. Largeur finie | 7. Hauteur de la manipulation |
| 3. Hauteur finie | 8. Fixation |
| 4. Numéro de couleur | 9. Demandes spéciales |
| 5. No. de coloris de supports de cordon de tension | |