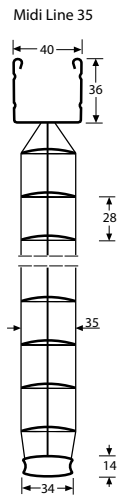
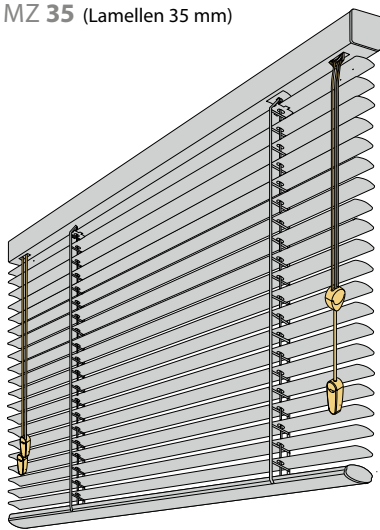


# Zugschnur / Wendeschnur

MZ 35 (Lamellen 35 mm)



- Maßanfertigung
- Lamellenbreite 35 mm
- Lamellendicke 0,22 mm
- freihängende Anlage mit feststehendem Ober- und verstellbarem Unterprofil
- Zugschnur und Wendeschnur
- Bedienseite links, rechts
- Bedienseite geteilt (Zug-, Wendeschnur wahlweise links oder rechts)
- Bedienlänge frei wählbar
- **auch mit Wendestab möglich**
- Ober-, Unterprofil farblich angepasst
- **Leiterbänder** möglich, Breite 19 mm
- Kunststoffteile transparent, Schnüre farblich angepasst
- Aufzugsschnur 1,4 mm
- Wendeschnur 2,2 mm
- Befestigung oben Wand-, Deckenträger mit Schnellspannung
- Pendelsicherung gegen Aufpreis

## GRÖSSENBEREICHE

### 35 mm Lamellen

<b>min. Breite</b>	36 cm
<b>max. Breite</b>	400 cm
<b>max. Höhe</b>	300 cm
<b>max. Fläche</b>	9 m <sup>2</sup>

## PAKETHÖHEN

### 35 mm Lamellen

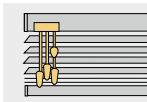
Anlagenhöhe	Pakethöhe
100 cm	ca. 8,0 cm
150 cm	ca. 9,0 cm
200 cm	ca. 11,0 cm
250 cm	ca. 13,0 cm
300 cm	ca. 14,0 cm

### 35 mm Lamellen mit Leiterband

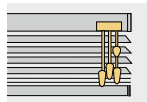
Anlagenhöhe	Pakethöhe
100 cm	ca. 9,0 cm
150 cm	ca. 11,0 cm
200 cm	ca. 13,0 cm
250 cm	ca. 15,0 cm
300 cm	ca. 17,0 cm

## BEDIENMÖGLICHKEITEN

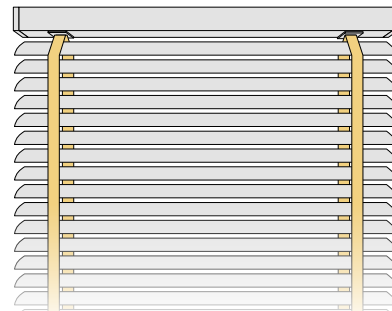
links



rechts



geteilt



## LEITERBÄNDERFARBEN



Farb-Nr. 040 schwarz



Farb-Nr. 001 weiß



Farb-Nr. 110 senfgelb



Farb-Nr. 290 rostbraun



Farb-Nr. 020 grau



Farb-Nr. 190 creme



Farb-Nr. 090 kupfer



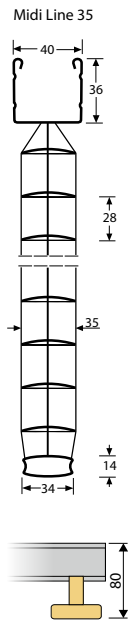
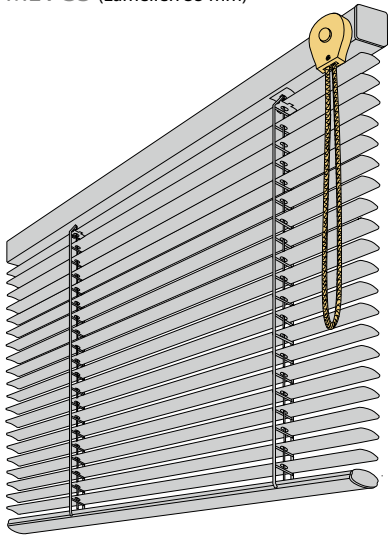
Farb-Nr. 060 braun

# Midi Line

Jalousien

## Endlosschnur vorn

MEV 35 (Lamellen 35 mm)



- Maßanfertigung
- Lamellenbreite 35 mm
- Lamellendicke 0,22 mm
- freihängende Anlage mit feststehendem Ober- und verstellbarem Unterprofil
- Endlosschnurbedienung (Schnuraustritt vorn)
- Getriebe 2,7 : 1, lichtgrau
- Bedienseite links oder rechts
- Bedienlängen 75, 100, 125, 150, 175, 200, 225, 250, 275, 300, 350, 400, 450, 500 cm
- Ober-, Unterprofil farblich angepasst
- Kunststoffteile transparent, Schnüre farblich angepasst
- Aufzugsschnur 1,4 mm
- Befestigung oben Wand-, Deckenträger mit Schnellspannung
- Pendelsicherung gegen Aufpreis

### GRÖSSENBEREICHE

#### 35 mm Lamellen

<b>min. Breite</b>	45 cm
<b>max. Breite</b>	400 cm
<b>max. Höhe</b>	300 cm
<b>max. Fläche</b>	10 m <sup>2</sup>

### PAKETHÖHEN

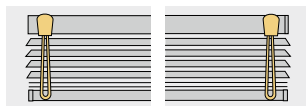
#### 35 mm Lamellen

Anlagenhöhe	Pakethöhe
100 cm	ca. 8,0 cm
150 cm	ca. 9,0 cm
200 cm	ca. 11,0 cm
250 cm	ca. 13,0 cm
300 cm	ca. 14,0 cm

### BEDIENMÖGLICHKEITEN

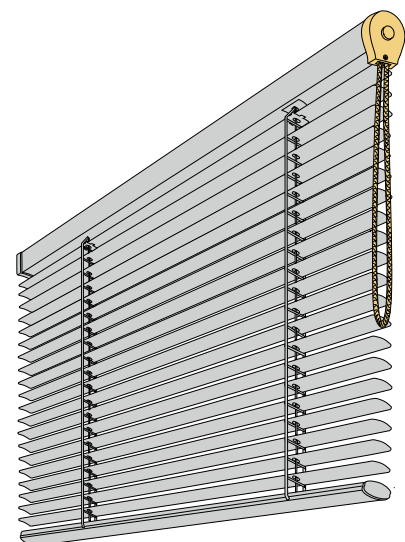
links

rechts



## Endlosschnur seitlich

MES 35 (Lamellen 35 mm)



- Maßanfertigung
- Lamellenbreite 35 mm
- Lamellendicke 0,22 mm
- freihängende Anlage mit feststehendem Ober- und verstellbarem Unterprofil
- Endlosschnurbedienung (Schnuraustritt seitlich)
- Getriebe 2,6 : 1, lichtgrau
- Bedienseite links oder rechts
- Bedienlängen 75, 100, 125, 150, 175, 200, 225, 250, 275, 300, 350, 400, 450, 500 cm
- Ober-, Unterprofil farblich angepasst
- Kunststoffteile transparent, Schnüre farblich angepasst
- Aufzugsschnur 1,4 mm
- Befestigung oben Wand-, Deckenträger mit Schnellspannung
- Pendelsicherung gegen Aufpreis

### GRÖSSENBEREICHE

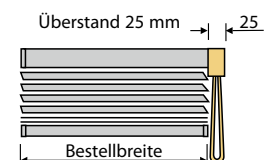
#### 35 mm Lamellen

<b>min. Breite</b>	45 cm
<b>max. Breite</b>	400 cm
<b>max. Höhe</b>	300 cm
<b>max. Fläche</b>	10 m <sup>2</sup>

### PAKETHÖHEN

#### 35 mm Lamellen

Anlagenhöhe	Pakethöhe
100 cm	ca. 8,0 cm
150 cm	ca. 9,0 cm
200 cm	ca. 11,0 cm
250 cm	ca. 13,0 cm
300 cm	ca. 14,0 cm




**Getriebeüberstand beachten!**

### BEDIENMÖGLICHKEITEN

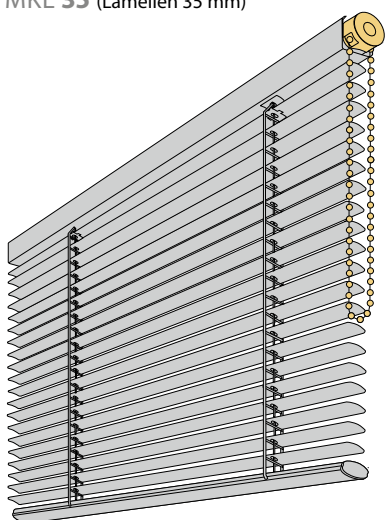
links

rechts

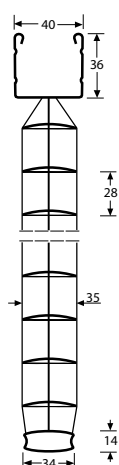


## Kette

MKE 35 (Lamellen 35 mm)



Midi Line 35



- Maßanfertigung
- Lamellenbreite 35 mm
- Lamellendicke 0,22 mm
- freihängende Anlage mit feststehendem Ober- und verstellbarem Unterprofil
- Kettenbedienung (Kettenaustritt seitlich)
- Getriebe 3,25 : 1, weiß
- Bediensseite links oder rechts
- Bedienlängen sind in 20-cm-Schritten von 60 bis 600 cm erhältlich
- Ober-, Unterprofil farblich angepasst
- Kunststoffteile transparent, Schnüre farblich angepasst
- Aufzugsschnur 1,4 mm
- Befestigung oben Wand-, Deckenträger mit Schnellspannung
- Pendelsicherung gegen Aufpreis

### GRÖSSENBEREICHE

#### 35 mm Lamellen

<b>min. Breite</b>	45 cm
<b>max. Breite</b>	400 cm
<b>max. Höhe</b>	300 cm
<b>max. Fläche</b>	10 m <sup>2</sup>

### PAKETHÖHEN

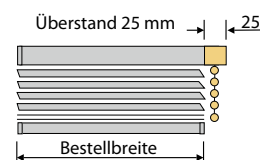
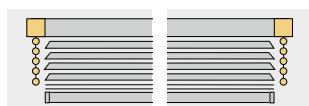
#### 35 mm Lamellen

Anlagenhöhe	Pakethöhe
100 cm	ca. 8,0 cm
150 cm	ca. 9,0 cm
200 cm	ca. 11,0 cm
250 cm	ca. 13,0 cm
300 cm	ca. 14,0 cm

### BEDIENMÖGLICHKEITEN

links

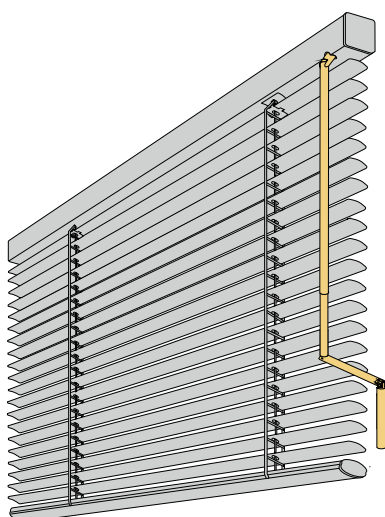
rechts



**Getriebeüberstand beachten!**

## Kurbel

MKU 35 (Lamellen 35 mm)



- Maßanfertigung
- Lamellenbreite 35 mm
- Lamellendicke 0,22 mm
- freihängende Anlage mit feststehendem Ober- und verstellbarem Unterprofil
- Kurbelbedienung, Kurbel abnehmbar gegen Aufpreis
- Kurbellänge nach Wunsch bis 300 cm, silber
- Ober-, Unterprofil farblich angepasst
- Kunststoffteile transparent, Schnüre farblich angepasst
- Aufzugsschnur 1,4 mm
- Befestigung oben Wand-, Deckenträger mit Schnellspannung
- Pendelsicherung gegen Aufpreis

### GRÖSSENBEREICHE

#### 35 mm Lamellen

<b>min. Breite</b>	45 cm
<b>max. Breite</b>	400 cm
<b>max. Höhe</b>	300 cm
<b>max. Fläche</b>	10 m <sup>2</sup>

### PAKETHÖHEN

#### 35 mm Lamellen

Anlagenhöhe	Pakethöhe
100 cm	ca. 8,0 cm
150 cm	ca. 9,0 cm
200 cm	ca. 11,0 cm
250 cm	ca. 13,0 cm
300 cm	ca. 14,0 cm

### BEDIENMÖGLICHKEITEN

links

rechts

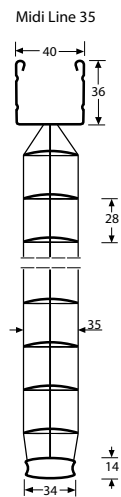
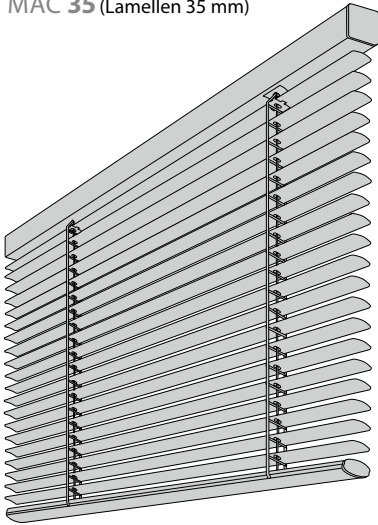


# Midi Line

Jalousien

## Motor 230 V

MAC 35 (Lamellen 35 mm)

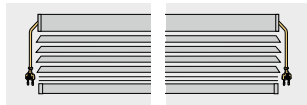


**!** Bitte verwenden Sie wegen der integrierten Endabschaltung nur die originalen Steuerungsteile. Beschädigungen durch Fremdfabrikate sind von der Gewährleistung ausgeschlossen.

### BEDIENMÖGLICHKEITEN

links

rechts



- Maßanfertigung
- Lamellenbreite 35 mm
- Lamellendicke 0,22 mm
- freihängende Anlage mit feststehendem Ober- und verstellbarem Unterprofil
- Motorbedienung (Motor innerhalb des Oberprofils)
- Kurzschlussläufermotor 230 V, Leistungsaufnahme ca. 150 W, mit integriertem Thermoschutz
- Anschluss erfolgt über vormontierten Hirschmann-Stecker und -Kupplung
- Endschalter obere Endlage über Auflaufpilz, untere Endlage fest
- Kabelaustritt links oder rechts
- (Bedienung z.B. Schalter, Funk-, Gruppensteuerung siehe Elektrozubehör 230 V)
- Ober-, Unterprofil farblich angepasst
- Kunststoffteile transparent, Schnüre farblich angepasst
- Aufzugsschnur 1,4 mm
- Befestigung oben Wand-, Deckenträger mit Schnellspannung
- Pendelsicherung gegen Aufpreis

### GRÖSSENBEREICHE

#### 35 mm Lamellen

<b>min. Breite</b>	66 cm
<b>max. Breite</b>	400 cm
<b>max. Höhe</b>	300 cm
<b>max. Fläche</b>	8,0 m <sup>2</sup>

### PAKETHÖHEN

#### 35 mm Lamellen

Anlagenhöhe	Pakethöhe
100 cm	ca. 8,0 cm
150 cm	ca. 9,0 cm
200 cm	ca. 11,0 cm
250 cm	ca. 13,0 cm
300 cm	ca. 14,0 cm