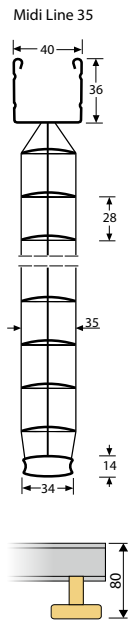
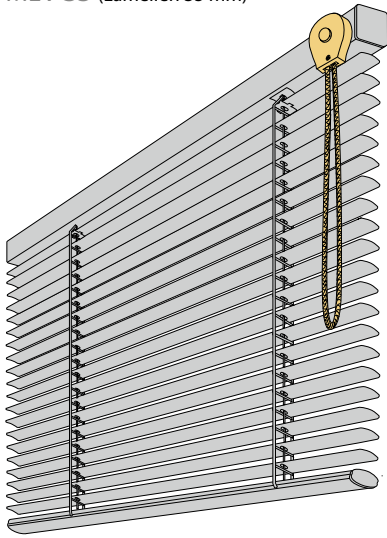


Midi Line

Jalousien

Endlosschnur vorn

MEV 35 (Lamellen 35 mm)



- Maßanfertigung
- Lamellenbreite 35 mm
- Lamellendicke 0,22 mm
- freihängende Anlage mit feststehendem Ober- und verstellbarem Unterprofil
- Endlosschnurbedienung (Schnuraustritt vorn)
- Getriebe 2,7 : 1, lichtgrau
- Bedienseite links oder rechts
- Bedienlängen 75, 100, 125, 150, 175, 200, 225, 250, 275, 300, 350, 400, 450, 500 cm
- Ober-, Unterprofil farblich angepasst
- Kunststoffteile transparent, Schnüre farblich angepasst
- Aufzugsschnur 1,4 mm
- Befestigung oben Wand-, Deckenträger mit Schnellspannung
- Pendelsicherung gegen Aufpreis

GRÖSSENBEREICHE

35 mm Lamellen

| | |
|--------------------|-------------------|
| min. Breite | 45 cm |
| max. Breite | 400 cm |
| max. Höhe | 300 cm |
| max. Fläche | 10 m ² |

PAKETHÖHEN

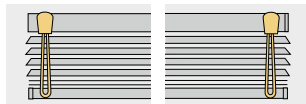
35 mm Lamellen

| Anlagenhöhe | Pakethöhe |
|-------------|-------------|
| 100 cm | ca. 8,0 cm |
| 150 cm | ca. 9,0 cm |
| 200 cm | ca. 11,0 cm |
| 250 cm | ca. 13,0 cm |
| 300 cm | ca. 14,0 cm |

BEDIENMÖGLICHKEITEN

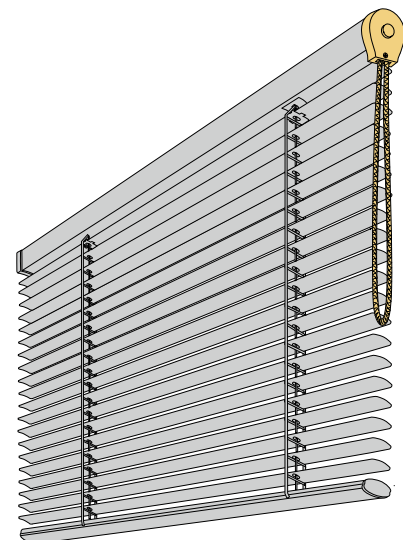
links

rechts



Endlosschnur seitlich

MES 35 (Lamellen 35 mm)



- Maßanfertigung
- Lamellenbreite 35 mm
- Lamellendicke 0,22 mm
- freihängende Anlage mit feststehendem Ober- und verstellbarem Unterprofil
- Endlosschnurbedienung (Schnuraustritt seitlich)
- Getriebe 2,6 : 1, lichtgrau
- Bedienseite links oder rechts
- Bedienlängen 75, 100, 125, 150, 175, 200, 225, 250, 275, 300, 350, 400, 450, 500 cm
- Ober-, Unterprofil farblich angepasst
- Kunststoffteile transparent, Schnüre farblich angepasst
- Aufzugsschnur 1,4 mm
- Befestigung oben Wand-, Deckenträger mit Schnellspannung
- Pendelsicherung gegen Aufpreis

GRÖSSENBEREICHE

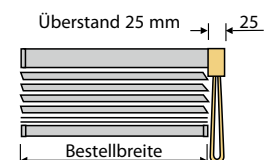
35 mm Lamellen

| | |
|--------------------|-------------------|
| min. Breite | 45 cm |
| max. Breite | 400 cm |
| max. Höhe | 300 cm |
| max. Fläche | 10 m ² |

PAKETHÖHEN

35 mm Lamellen

| Anlagenhöhe | Pakethöhe |
|-------------|-------------|
| 100 cm | ca. 8,0 cm |
| 150 cm | ca. 9,0 cm |
| 200 cm | ca. 11,0 cm |
| 250 cm | ca. 13,0 cm |
| 300 cm | ca. 14,0 cm |



Getriebeüberstand beachten!

BEDIENMÖGLICHKEITEN

links

rechts

