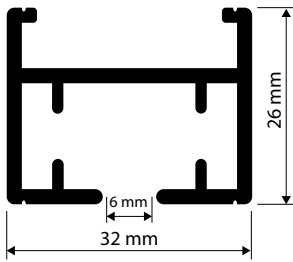


System 9500




PRODUKTMERKMALE

- stabile Motor- / Kettenzugschiene für Wohn- und Objektbereich
- Deckenmontage mit Schnellspanner
- geräuscharmer Elektroantrieb
- 230 V Antrieb (Motorleistung zwischen 45 W oder 60 W wählbar, für schwere Behänge bzw. Anlangen über 7 m auch als Tandemausführung lieferbar)
- 24 V Antrieb mit TCS (Touch-Control-System, automatisches Verfahren des Behanges bei „Handbedienung“ verhindert Beschädigungen am System)
- Kettenzugbedienung max. 6 m
- Spurbreite 6 mm
- Lagerlänge 7 m

LIEFERBARE FARBEN

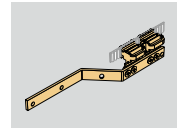

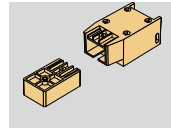

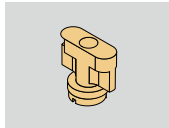


weiß (RAL 9016)



silber (eloxiert)

STANDARDKOMPONENTEN

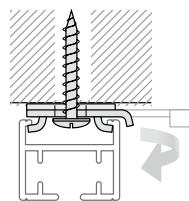


Genauere Bezeichnung von Standardkomponenten und Gleitern, sowie weitere Gleiter finden Sie unter **Zubehör** (evtl. Mehrpreis beachten!).

GLEITER WÄHLBAR



MONTAGEMÖGLICHKEITEN



BIEGUNG



horizontale Biegung

mögliche Radien: **ab 45 cm jeder Radius**

BELASTUNGSTABELLEN (Angaben in kg)

gerade - Behang einteilig



gerade - Behang zweiteilig



1 Biegung / 90° - Behang einteilig



1 Biegung / 90° - Behang zweiteilig



2 Biegungen / 45° - Behang einteilig



2 Biegungen / 90° - Behang einteilig



2 Biegungen / 45° - Behang zweiteilig



2 Biegungen / 90° - Behang zweiteilig



Einzelantrieb 45 W

| Länge | 6 m | 10 m | 12 m | 16 m |
|-------------------|-----|------|------|------|
| gerade | 45 | 40 | 35 | 30 |
| 1 Biegung / 90° | 40 | 35 | 30 | |
| 2 Biegungen / 45° | 35 | 30 | 25 | |
| 2 Biegungen / 90° | 30 | 25 | | |

Tandem 45 W

| Länge | 6 m | 10 m | 12 m | 16 m |
|-------------------|-----|------|------|------|
| gerade | 60 | 55 | 40 | 35 |
| 1 Biegung / 90° | 50 | 45 | 35 | |
| 2 Biegungen / 45° | 50 | 40 | 30 | |
| 2 Biegungen / 90° | 45 | 35 | 20 | |

Einzelantrieb 60 W

| Länge | 6 m | 10 m | 12 m | 16 m |
|-------------------|-----|------|------|------|
| gerade | 60 | 50 | 40 | 30 |
| 1 Biegung / 90° | 50 | 45 | 40 | 30 |
| 2 Biegungen / 45° | 45 | 35 | 25 | |
| 2 Biegungen / 90° | 35 | 30 | | |

Tandem 60 W

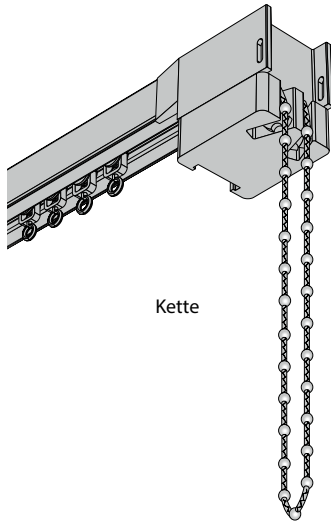
| Länge | 6 m | 10 m | 12 m | 16 m |
|-------------------|-----|------|------|------|
| gerade | 70 | 60 | 50 | 40 |
| 1 Biegung / 90° | 60 | 50 | 45 | 40 |
| 2 Biegungen / 45° | 50 | 45 | 30 | 25 |
| 2 Biegungen / 90° | 45 | 40 | 30 | |

Einzelantrieb 230 V / 24 V

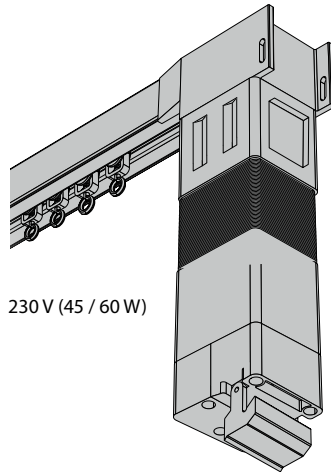
| Länge | 6 m | 10 m | 12 m | 16 m |
|-------------------|-----|------|------|------|
| gerade | 50 | 40 | 30 | 20 |
| 1 Biegung / 90° | 40 | 30 | 20 | |
| 2 Biegungen / 45° | 35 | 25 | | |
| 2 Biegungen / 90° | 25 | 20 | | |

Kette

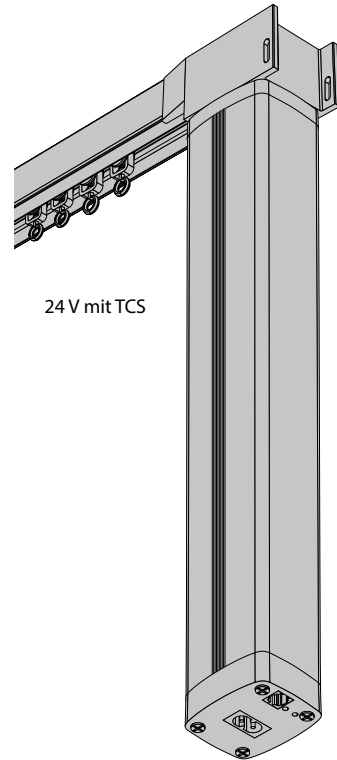
| Länge | 5 m | 7 m | | |
|-----------------|-----|-----|--|--|
| gerade | 25 | 20 | | |
| 1 Biegung / 90° | 20 | | | |



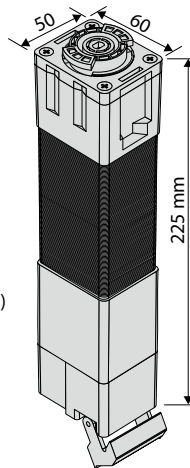
Kette



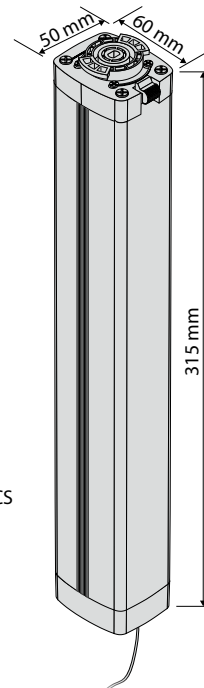
230 V (45 / 60 W)



24 V mit TCS



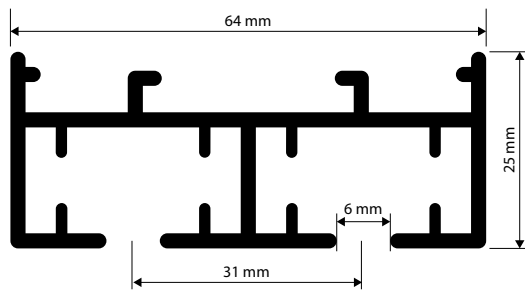
230 V (45 / 60 W)



24 V mit TCS

| | Motor 45 W | Motor 60 W | Motor 24 V – Vollautomatic |
|----------------------------|-------------------|-------------------|-----------------------------------|
| Netzspannung | 230 V | 230 V | 230 V |
| Nennleistung | 45 W | 60 W | 15 W |
| Nennstrom | 0,195 A | 0,195 A | 0,8 A |
| Frequenz | 50 Hz | 50 Hz | 50 Hz |
| Betriebsart | S3 30% | S3 30% | S3 50% |
| Schutzart | IP 41 | IP 41 | IP 41 |
| Drehrichtung | re + li | re + li | re + li |
| Geschwindigkeit | 5,6 m/min. | 5,6 m/min. | 9,6 m/min. |
| Tandem lieferbar | ja | ja | nein |
| TCS (Touch-Control-System) | nein | nein | ja |

System 9550



PRODUKTMERKMALE

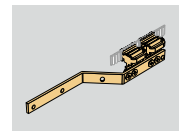

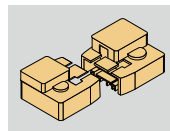

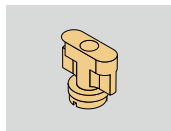
- stabile 2-läufige Motor- / Kettenzugschiene für Wohn- und Objektbereich
- große Überlappungen möglich
- Deckenmontage mit Schnellspanner
- geräuscharmer Elektroantrieb
- 230 V Antrieb (Motorleistung zwischen 45 W oder 60 W wählbar, für schwere Behänge auch als Tandemausführung lieferbar)
- Kettenzugbedienung max. 6 m
- Spurbreite 6 mm
- Lagerlänge 7 m

LIEFERBARE FARBEN



weiß (RAL 9016)

STANDARDKOMPONENTEN

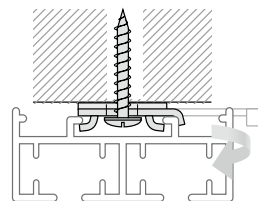


Genauere Bezeichnung von Standardkomponenten und Gleitern, sowie weitere Gleiter finden Sie unter **Zubehör** (evtl. Mehrpreis beachten!).

GLEITER WÄHLBAR

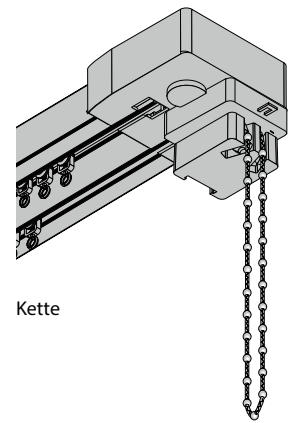
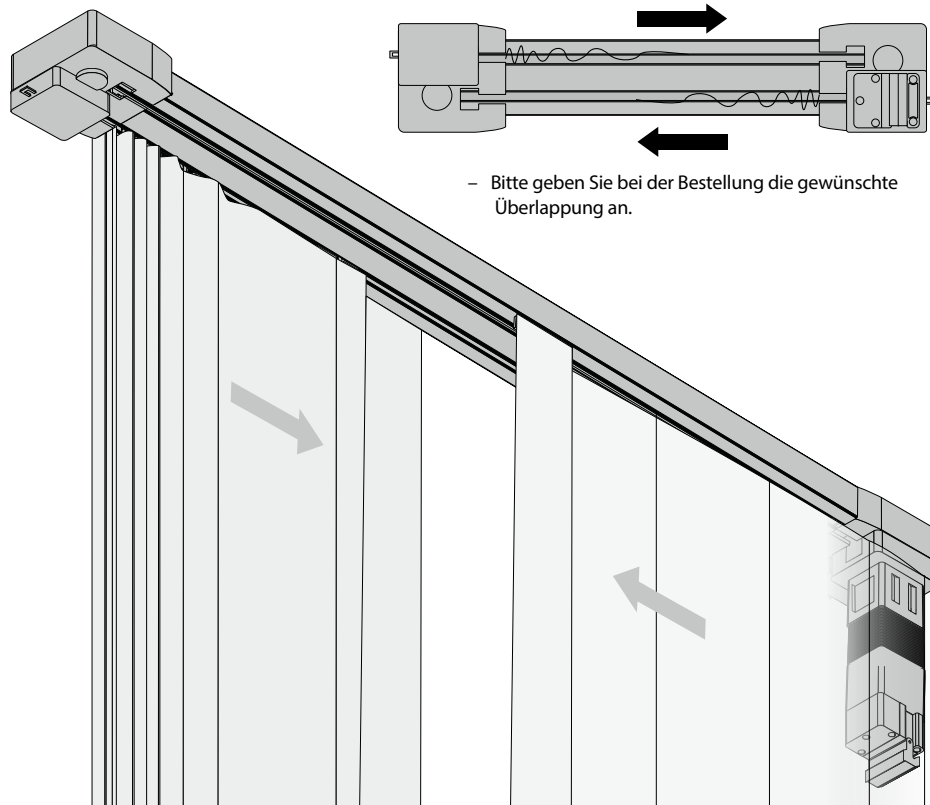


MONTAGEMÖGLICHKEITEN

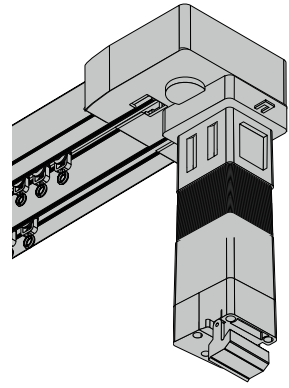


Motorschiene 9550

1-ANTRIEB



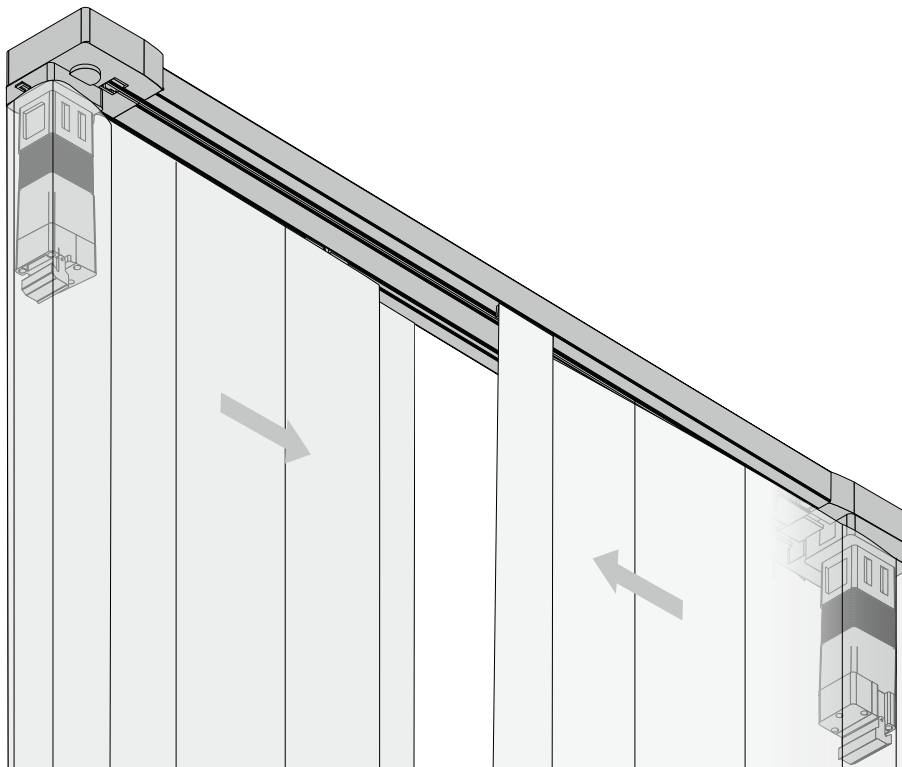
Kette



230 V (45 W / 60 W)

- die mittige Überlappung ist durch die individuelle Stoffbreite frei wählbar

TANDEM-ANTRIEB / 2-ANTRIEBE



weitere Bedienmöglichkeit:

- durch zwei separat gesteuerte Motoren ist eine asymmetrische Behangteilung möglich
- die Überlappung ist durch die individuelle Stoffbreite frei wählbar

BELASTUNGSTABELLEN (Angaben in kg)

gerade - Behang einteilig



gerade - Behang zweiteilig

**Einzelantrieb 45 W**

| Länge | 6 m | 10 m | 12 m | 16 m |
|--------|-----|------|------|------|
| gerade | 45 | 40 | 35 | 30 |

Tandem 45 W

| Länge | 6 m | 10 m | 12 m | 16 m |
|--------|-----|------|------|------|
| gerade | 60 | 55 | 40 | 35 |

Einzelantrieb 60 W

| Länge | 6 m | 10 m | 12 m | 16 m |
|--------|-----|------|------|------|
| gerade | 60 | 50 | 40 | 30 |

Tandem 60 W

| Länge | 6 m | 10 m | 12 m | 16 m |
|--------|-----|------|------|------|
| gerade | 70 | 60 | 50 | 40 |

Einzelantrieb 230 V / 24 V

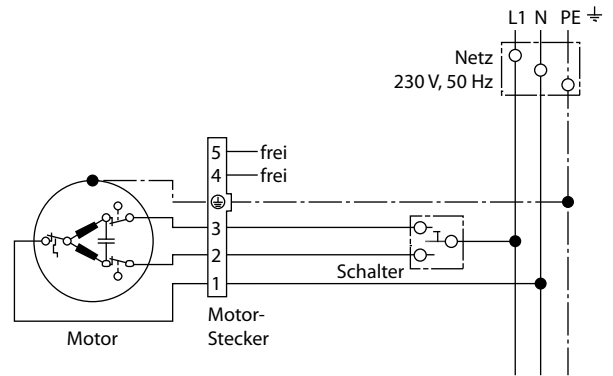
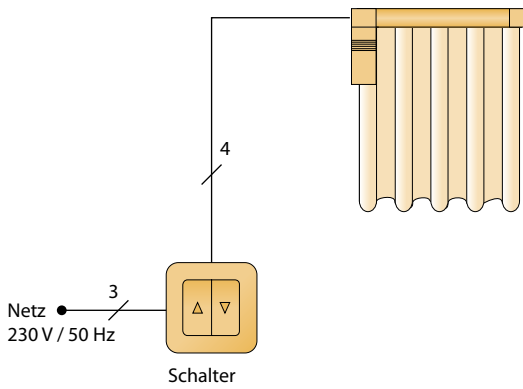
| Länge | 6 m | 10 m | 12 m | 16 m |
|--------|-----|------|------|------|
| gerade | 50 | 40 | 30 | 20 |

Kette

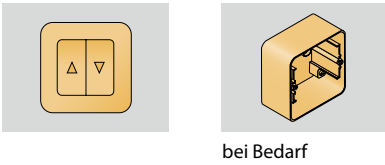
| Länge | 5 m | 7 m | | |
|--------|-----|-----|--|--|
| gerade | 25 | 20 | | |

Motorscheine 9500/9550

EINZELBEDIENUNG MIT SCHALTER MOTOR 230 V

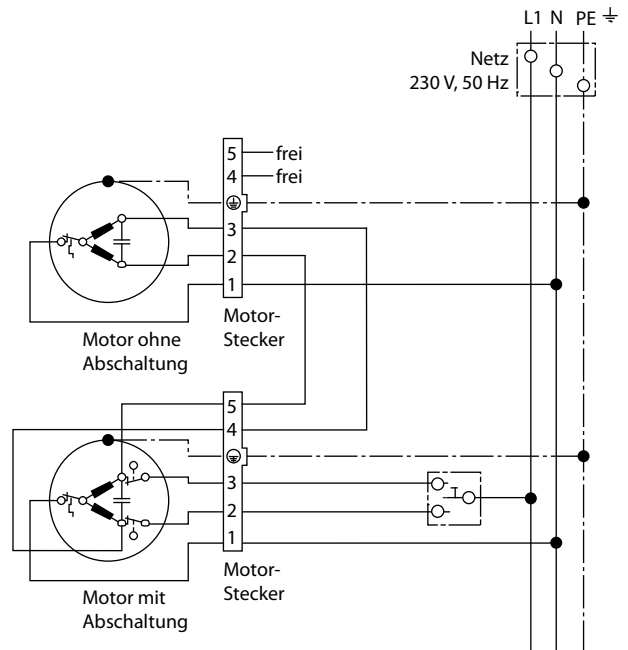
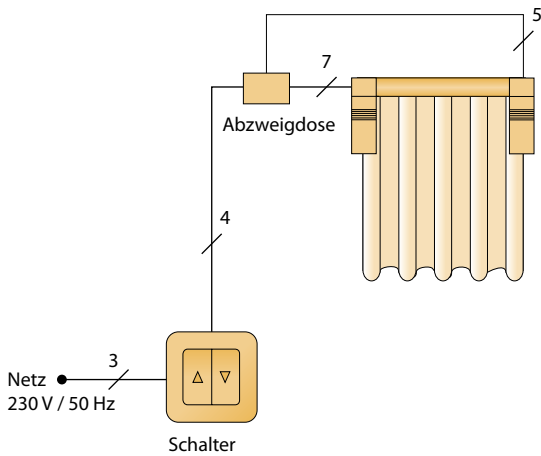


Benötigtes Elektrozubehör:




bei Bedarf

EINZELBEDIENUNG MIT TANDEMOTOREN 230 V



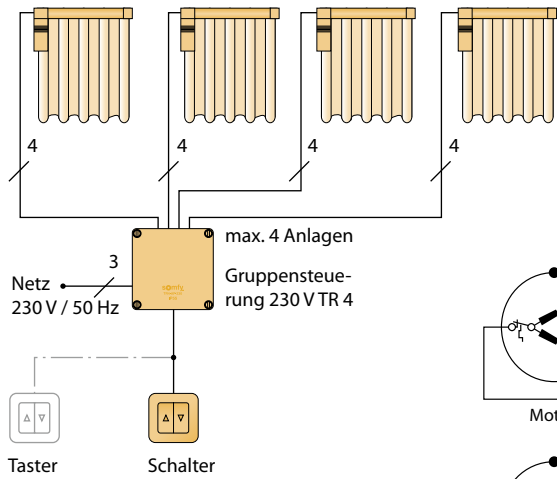
Benötigtes Elektrozubehör:



bei Bedarf

Weitere Schaltpläne erhältlich auf Anfrage.

GRUPPENBEDIENUNG MIT SCHALTER MOTOR 230 V



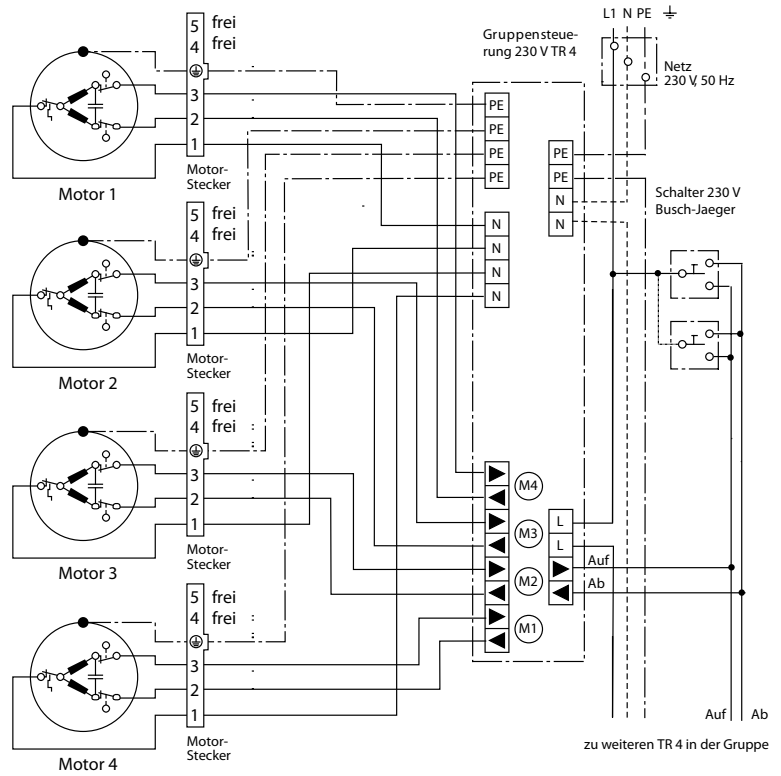
Benötigtes Elektrozubehör:

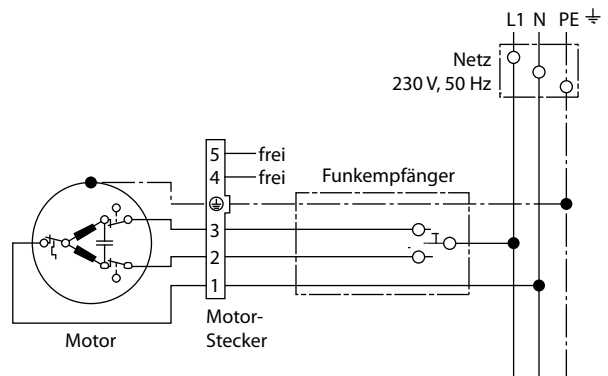
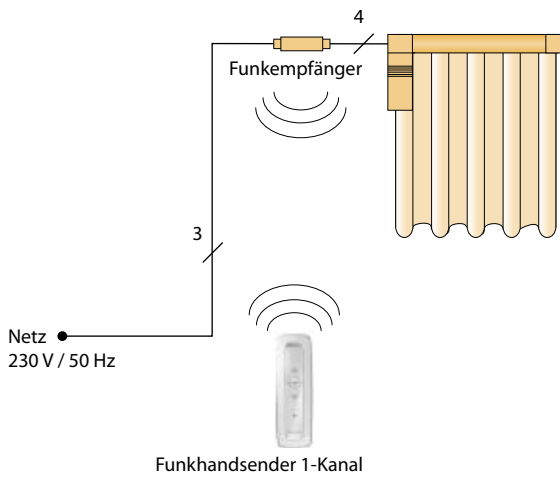


bei Bedarf

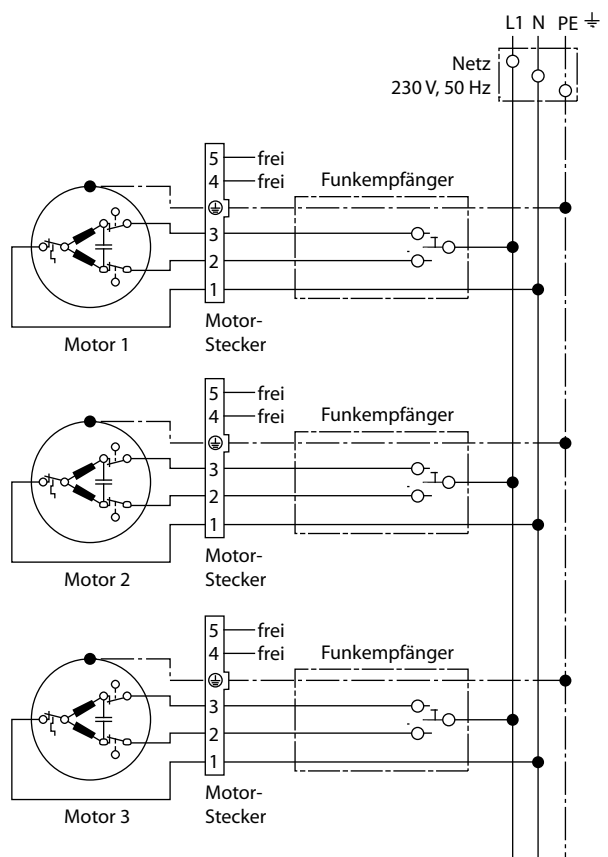
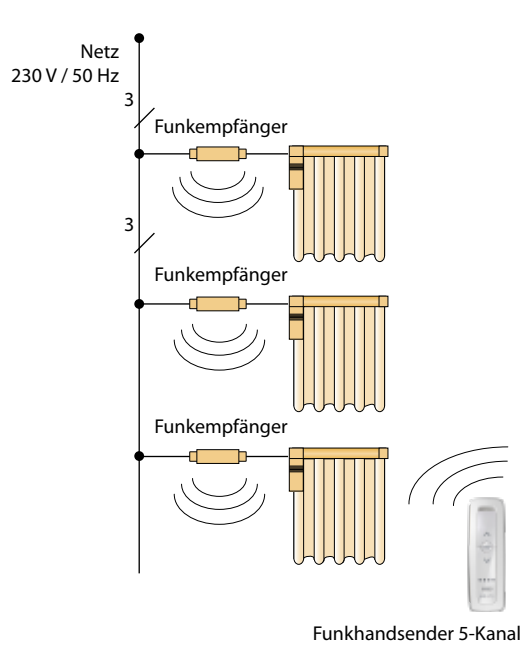



bei Bedarf





Benötigtes Elektrozubehör:



Benötigtes Elektrozubehör:



Weitere Schaltpläne erhältlich auf Anfrage.