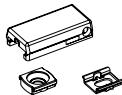


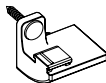
- ① Montage Spannschuh
Installation of the tension cord bracket
Montage de support de cordon de tension



- ② Träger für Glasleistenmontage
Bracket for window bar installation
Support pour le montage sur la baguette à verre



- ③ Winkelträger / Glasleistenmontage
Angled bracket / Window bar installation
Support d'angle / Montage sur la baguette à verre



3

technische Änderungen vorbehalten

10 / 2014

subject to technical change

sous réserve de modifications techniques




04046046224075

A Montage Spannschuh

Installation of the tension cord bracket

Montage du support de cordon de tension



Anlegen der Schablone bündig an Fensterscheibe

Place the pattern concisely on the window pane.

Mettre le modèle planement à la vitre.

1


B Montage Träger Glasleistenmontage / Winkelträger Glasleistenmontage

Mounting of the bracket for window bar installation /

angled bracket for window bar installation

Installation du support pour montage sur la baguette à verre /

support d'angle fixe pour montage sur la baguette à verre



Anlegen der Schablone an der Vorderkante der Glasleiste

Place the patter concisely on the front edge of the window bar.

Mettre le modèle planement au bord avant de la baguette à verre.

2