

CORD

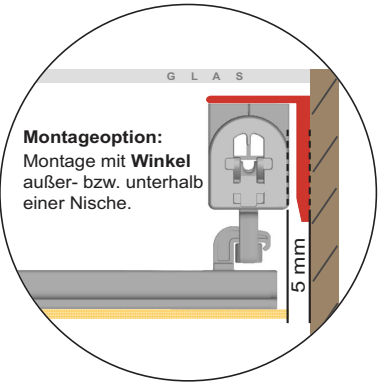
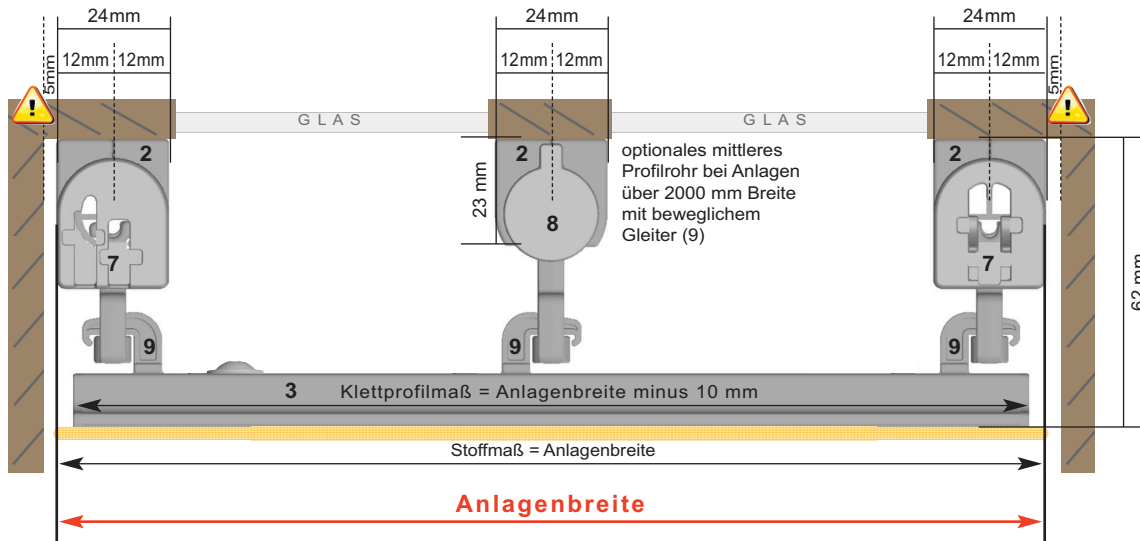
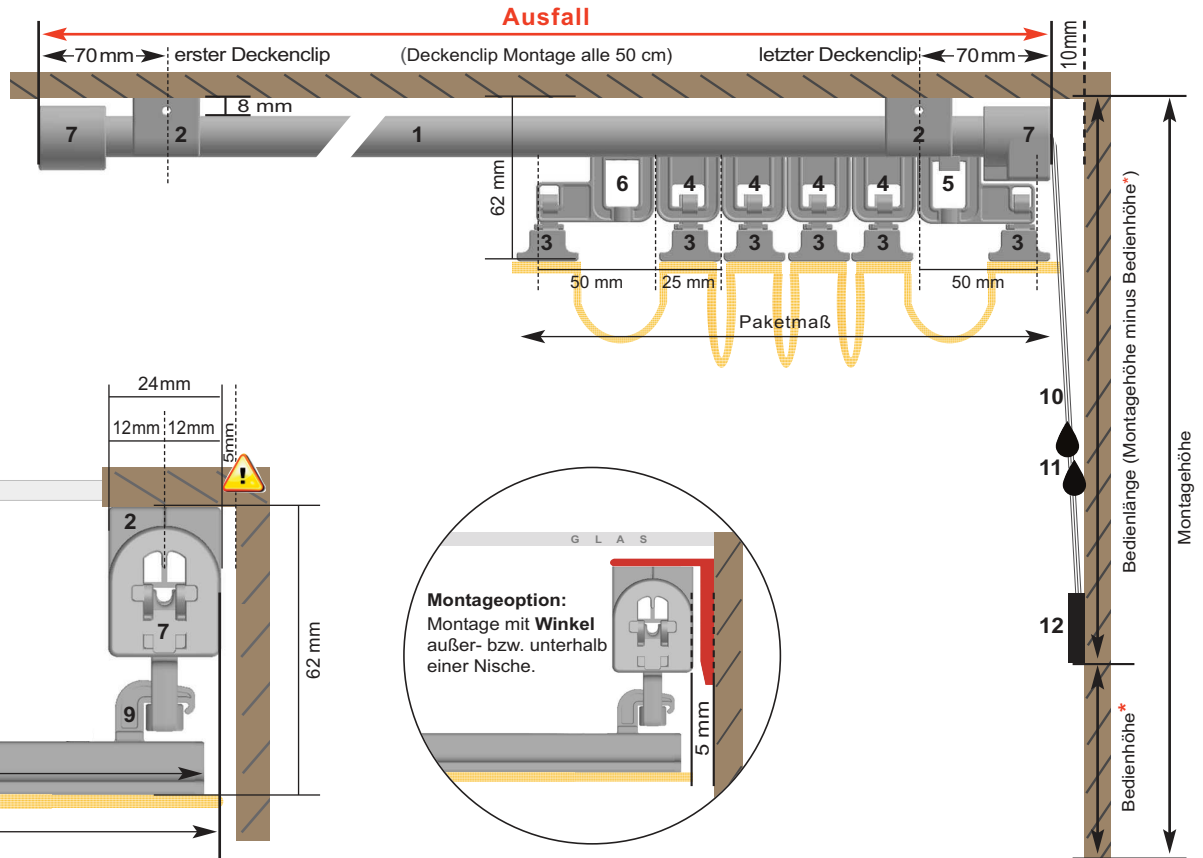


**Aufmaße - technische Details**

---

**EINZELANLAGE**

- 1 Alu-Profilrohr
- 2 Deckenclip
- 3 Klettprofil mit Endkappen
- 4 Verbindungsgleiter
- 5 Führungswagen fixiert
- 6 Führungswagen verstellbar
- 7 Bedieneinheit
- 8 Endkappe mit Schnurführung
- 9 Aufnahmehaken
- 10 Bedienschnur
- 11 Bediengriff-Set
- 12 Federspannung



**!** Gemäß der EU-Norm DIN EN 13120 müssen Spannvorrichtungen für Bedienschnuren min. 150 cm oberhalb des Bodens montiert werden. Die für Sie optimale Bedienhöhe unserer CORD-Anlagen liegt jedoch bei einer Höhe von 100 cm. Wir bitten Sie uns im Falle einer Abweichung von der Norm dies ausdrücklich schriftlich zu bestätigen.

**Bitte beachten:**

Aufnahmehaken mit Schraube fixiert



Aufnahmehaken beweglich für einfache Montage und um eine Verkantung der Anlage beim Betätigen zu vermeiden.



**AUFMASSFORMULAR - Bitte ausfüllen und in das Bestellformular übertragen. Zum Ermitteln der Aufmaße beachten Sie bitte die technischen Details.**

**Gartenseite (GS)**

Paketseite hier

optionales Längsprofil bei Anlagen über 2000 mm Breite

Bedienung hier (A)  Bedienung hier (B)

Anlagenbreite

**ANLAGEN-DRAUFSICHT**

Faltenabstand   
(ohne Angaben beträgt der Faltenabstand ca. 400 mm)

Bedienung hier (C)  Bedienung hier (D)

**Hausseite (HS)**

Paketseite hier

Anzahl Anlagen

Behang -Nr.

Profil Farbe  weiss  Anthrazit  Alu-Optik

Klettprofil Farbe  weiss  Alu-Optik

Dachneigungswinkel

Montagewinkel (nur bei Bedarf)

Montagehöhe

Bedienlänge

Bedienhöhe\*

**Kindersicherheit beim innenliegenden Sicht- und Sonnenschutz:** Bedienlängen müssen unter Berücksichtigung der EU-NORM DIN EN13120 gefertigt und montiert werden!

CORD

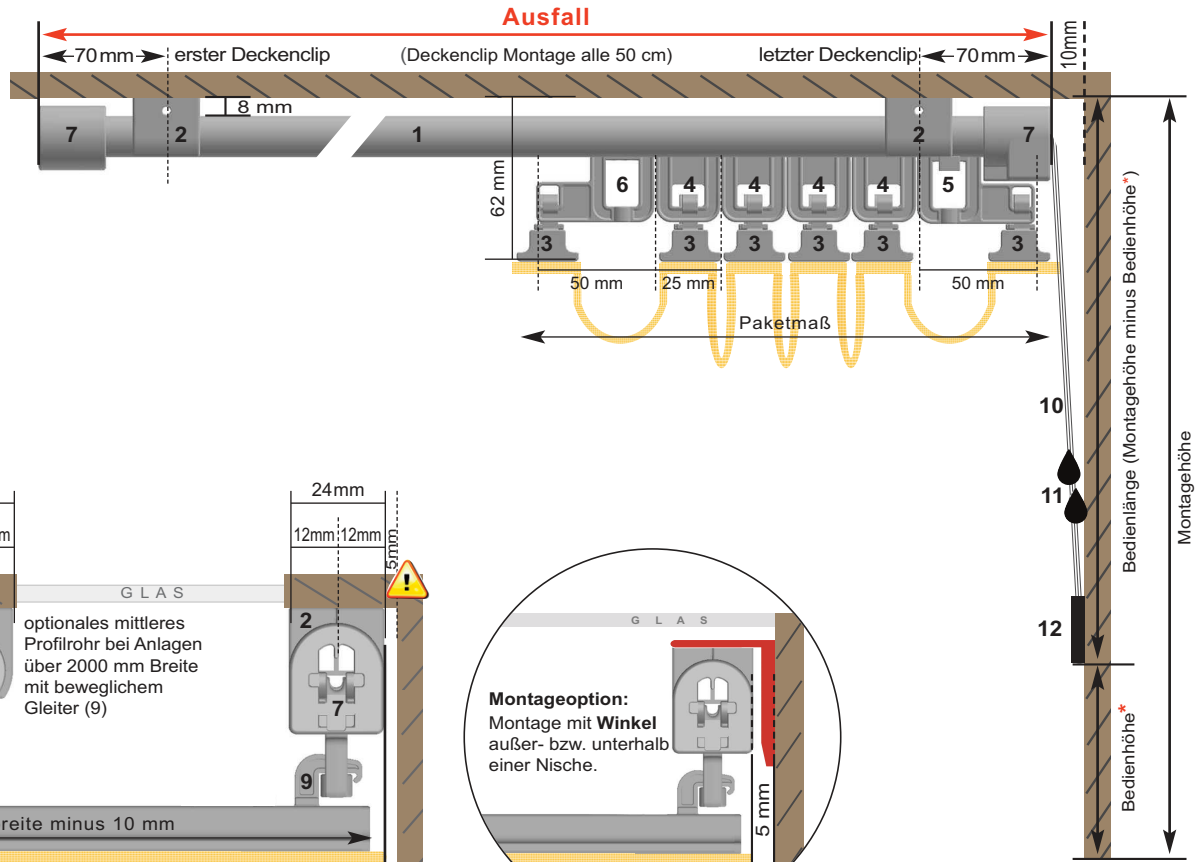


**Aufmaße - technische Details**

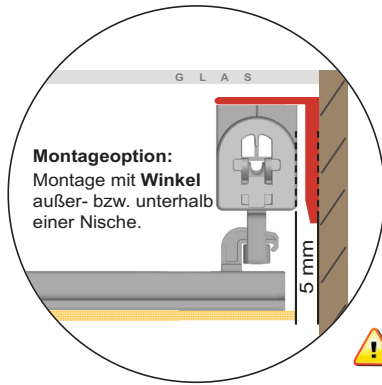
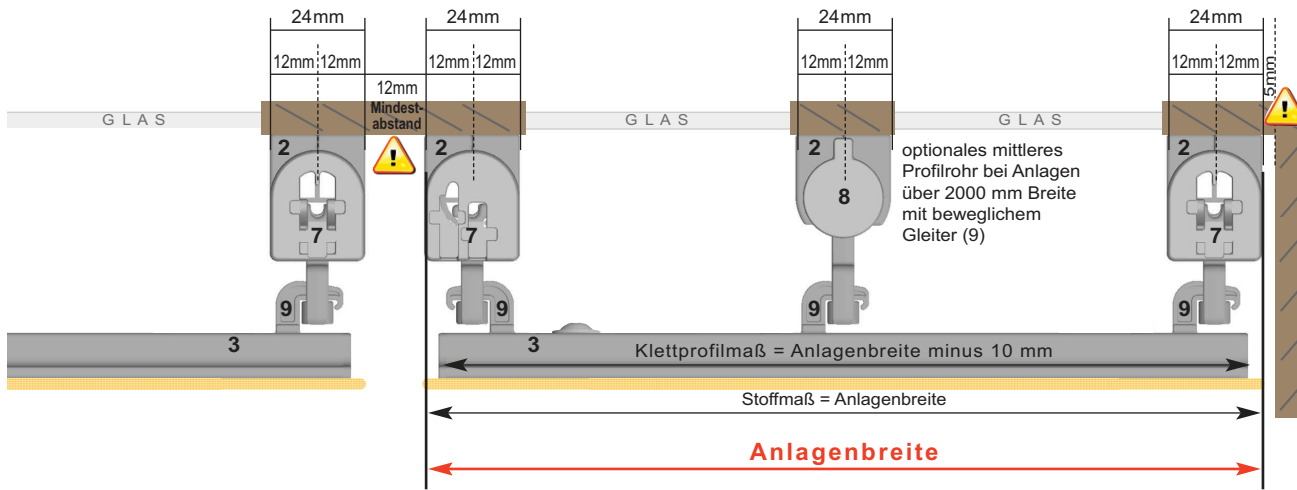
---

**MEHRERE ANLAGEN  
NEBENEINANDER MONTIERT**

- 1 Alu-Profilrohr
- 2 Deckenclip
- 2a Decken-Doppelclip
- 3 Klettprofil mit Endkappen
- 4 Verbindungsgleiter
- 5 Führungswagen fixiert
- 6 Führungswagen verstellbar
- 7 Bedieneinheit
- 8 Endkappe mit Schnurführung
- 9 Aufnahmehaken
- 10 Bedienschnur
- 11 Bediengriff-Set
- 12 Federspannzug

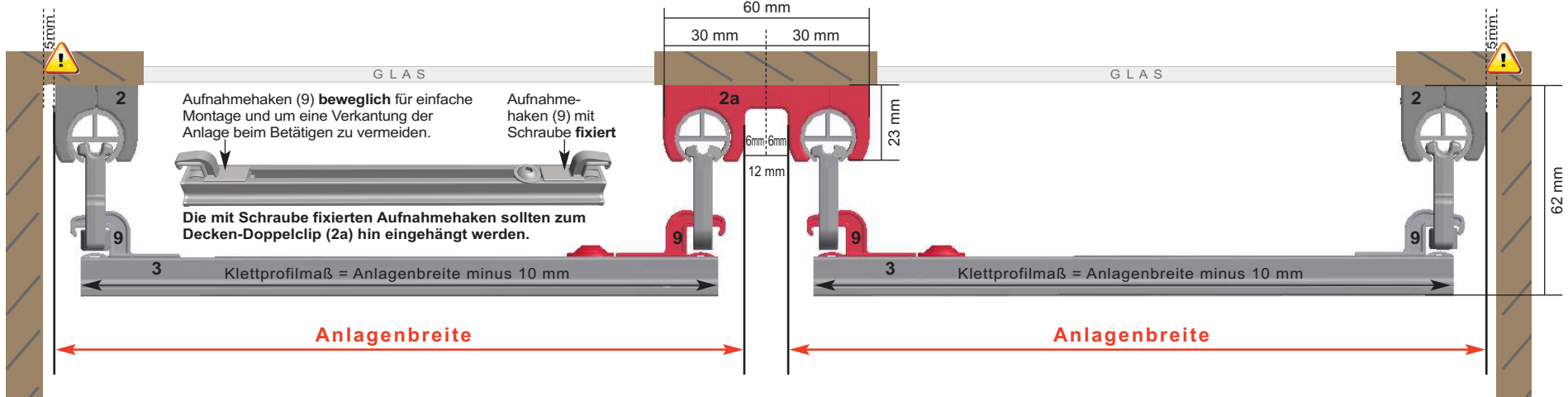


MONTAGE MIT DECKEN-EINZELCLIP (DE) :



**!** \* Gemäß der EU-Norm DIN EN 13120 müssen Spannvorrichtungen für Bedienschnuren min. 150 cm oberhalb des Bodens montiert werden. Die für Sie optimale Bedienhöhe unserer CORD-Anlagen liegt jedoch bei einer Höhe von 100 cm. Wir bitten Sie uns im Falle einer Abweichung von der Norm dies ausdrücklich schriftlich zu bestätigen.

MONTAGE MIT DECKEN-DOPPELCLIP (DD) :



**!** **AUFMASSFORMULAR - Bitte ausfüllen und in das Bestellformular übertragen. Zum Ermitteln der Aufmaße beachten Sie bitte die technischen Details.**

<p><b>Gartenseite (GS)</b></p> <p><input type="checkbox"/> Paketseite hier</p>					
<input type="checkbox"/> optionales Längsprofil bei Anlagen über 2000 mm Breite	<input type="checkbox"/> optionales Längsprofil bei Anlagen über 2000 mm Breite	<input type="checkbox"/> optionales Längsprofil bei Anlagen über 2000 mm Breite			
<input type="checkbox"/> Bedienung hier (A)	<input type="checkbox"/> Bedienung hier (B)	<input type="checkbox"/> Bedienung hier (A)	<input type="checkbox"/> Bedienung hier (B)		
<input type="checkbox"/> Anlagenbreite mm	<input type="checkbox"/> Anlagenbreite mm	<input type="checkbox"/> Anlagenbreite mm			
<input type="checkbox"/> Faltenabstand mm <small>Ohne Angaben beträgt der Faltenabstand ca. 400 mm.</small>					
<input type="checkbox"/> Montage mit Decken-Einzelclips	<input type="checkbox"/> Montage mit Decken-Einzelclips				
<input type="checkbox"/> Montage mit Decken-Doppelclips	<input type="checkbox"/> Montage mit Decken-Doppelclips				
<input type="checkbox"/> Bedienung hier (C)	<input type="checkbox"/> Bedienung hier (D)	<input type="checkbox"/> Bedienung hier (C)	<input type="checkbox"/> Bedienung hier (D)		
<p><b>Hausseite (HS)</b></p> <p><input type="checkbox"/> Paketseite hier</p>					

Anzahl Anlagen

Behang -Nr.

Profil Farbe  
weiss Anthrazit Alu-Optik

Klettprofil Farbe  
weiss Alu-Optik

Dachneigungswinkel  °

Montagewinkel (nur bei Bedarf)  Stck.

Montagehöhe  mm

Bedienlänge  mm

Montagehöhe  mm

Bedienlänge  mm

Bedienlänge\*  mm

**Kindersicherheit beim innenliegenden Sicht- und Sonnenschutz:** Bedienlängen müssen unter Berücksichtigung der EU-NORM DIN EN13120 gefertigt und montiert werden!