


## F425-C Frei Verschiebbar, Wenden oben und unten (Lamellen 25 mm)





min. **27 cm**  
max. **150 cm**



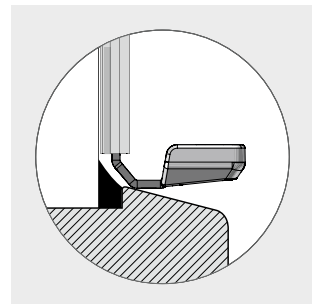
max. **250 cm**



max. **2 m<sup>2</sup>**

	
100 cm	8,5 cm
150 cm	10,0 cm
200 cm	11,0 cm
230 cm	12,0 cm
250 cm	12,5 cm

Darstellung Klebprofil auf Glas



### Komfortable Bedienung

Verspannte Anlage mit stufenlos verstellbarem Ober- und Unterprofil

**Klebeprofil mit integrierter Produktführung** zur stabilen und definierten Führung der Lamellen – auch bei gekippten Fenstern

**Wenden der Lamellen** mittels Schiebegriff an beiden Profilen

**Befestigung ohne Bohren** auf Glass oder Rahmen möglich

Stranggepresste Aluminiumprofile

**Zugschnur** 1,2 mm

⚠ **Perforierte Lamellen nicht möglich**

⚠ **ab 901 mm Breite – 3 Leiterkordeln = 2 Bediengriffe pro Profil**

### FARBEN

**Profile**  
weiß, silber, schwarz oder  
eisenglimmer (DB703)

**Bediengriffe, Spannschuhe**  
weiß, silber oder schwarz

**Klebeprofil-C**  
weiß, silber, schwarz oder  
eisenglimmer (DB703)

**Clips für Klebeprofil**  
weiß, silber oder schwarz

### BESTELLANGABEN

1. Typ
2. Fertigbreite
3. Fertighöhe
4. Lamellen-Farbnummer
5. Profilfarbe

